Observatorio Nacional de Agresiones a Médicos
INFORME 2015

Número Total de Agresiones a Médicos en España

Año 2015

361

Número Total de Agresiones a Médicos en España

Periodo 2010-2015

2419

Agresiones a Médicos en España

Número Total de Agresiones a Médicos en España. 2010-2015

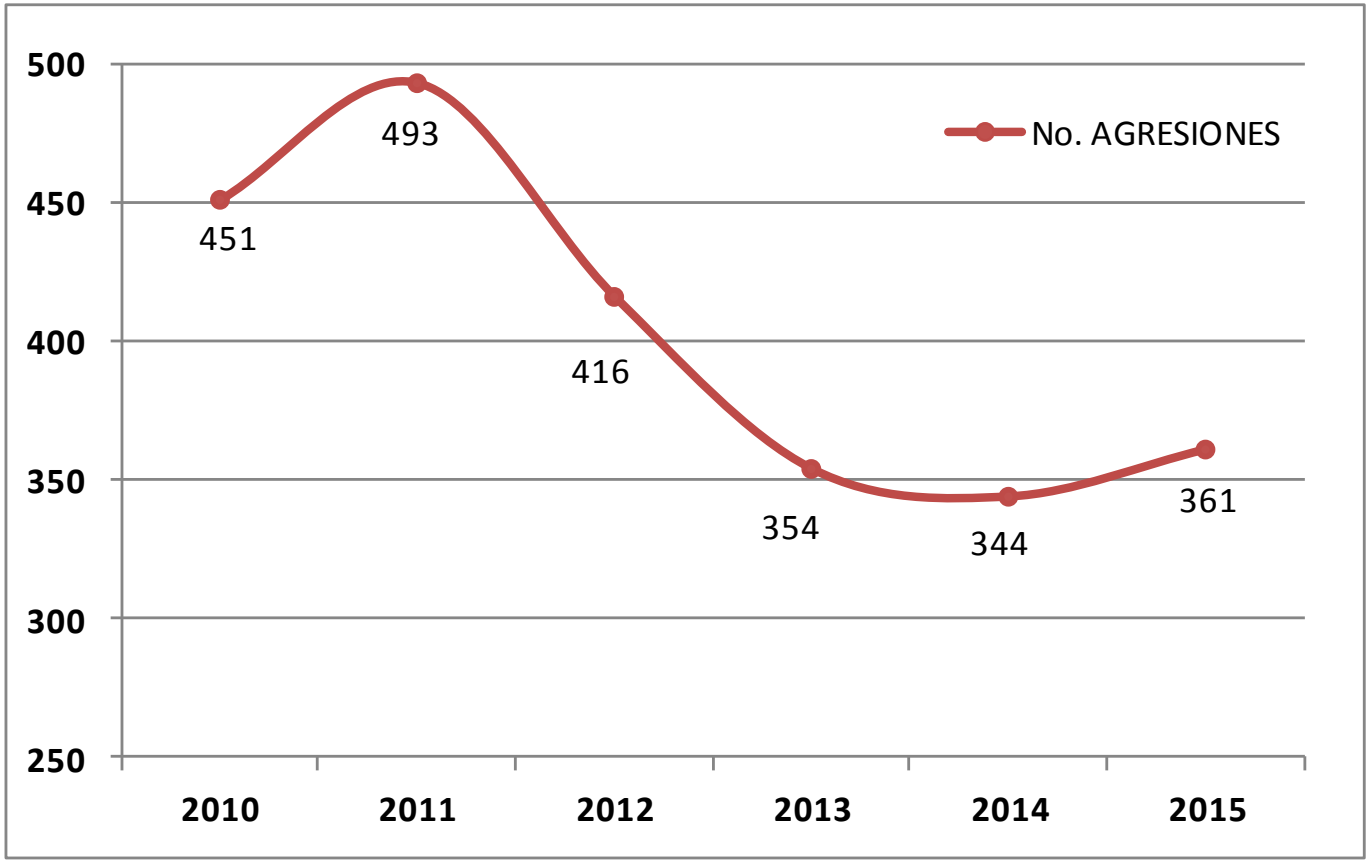

Agresiones a Médicos en España

Número Total de Agresiones a Médicos por Comunidad Autónoma. 2010-2015

CC.AA.	2010	2011	2012	2013	2014	2015
ANDALUCIA	117	129	93	80	90	66
ARAGON	2	3	7	1	7	3
ASTURIAS	0	14	11	13	10	14
BALEARES	0	2	7	6	2	5
CANARIAS	14	12	8	10	5	6
CANTABRIA	11	9	10	12	5	10
CASTILLA LA MANCHA	9	7	12	17	11	16
CASTILLA Y LEON	31	45	28	24	20	13
CATALUÑA	51	57	56	50	49	44
CEUTA (CIUDAD AUTONOMA)	0	0	0	0	2	1
COMUNIDAD DE MADRID	70	71	63	44	60	77
COMUNIDAD VALENCIANA	81	70	49	43	32	50
EXTREMADURA	24	33	23	23	27	24
GALICIA	9	11	9	7	4	4
LA RIOJA	8	2	2	2	0	4
MELILLA (CIUDAD AUTONOMA)	1	0	5	7	2	8
MURCIA	13	14	16	6	8	9
NAVARRA	0	4	8	3	5	6
PAIS VASCO	10	10	9	6	5	1
TOTAL	**451**	**493**	**416**	**354**	**344**	**361**

Agresiones a Médicos en España

Incidencia Acumulada de Agresiones a Médicos (por 1000 colegiados) en España. 2010-2015

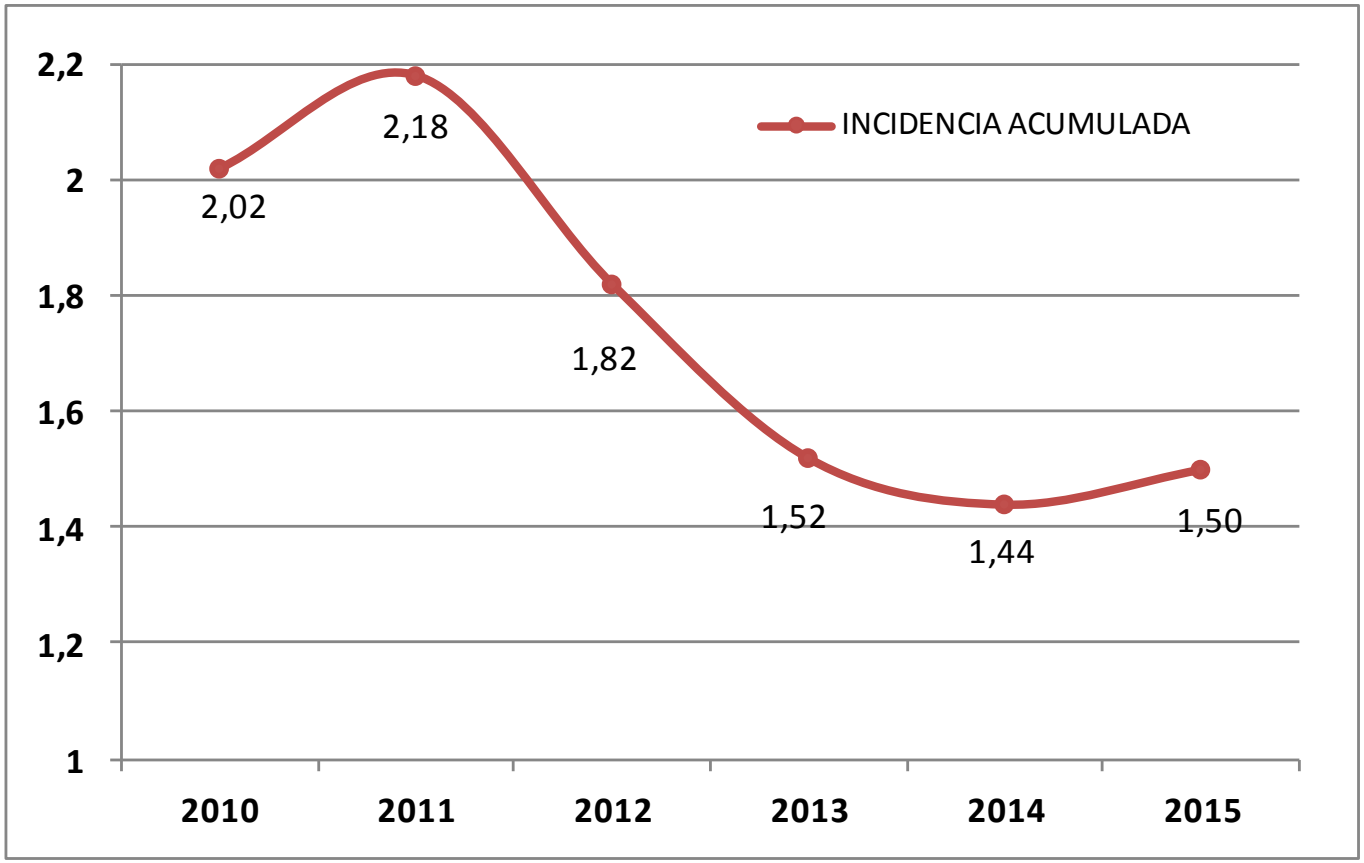

Agresiones a Médicos en España

Incidencia Acumulada de Agresiones a Médicos (por 1000 colegiados) por Comunidad Autónoma. 2010-2015

CC.AA.	2010	2011	2012	2013	2014	2015
MELILLA (CIUDAD AUTONOMA)	4,08	0,00	18,87	26,12	7,33	28,47
EXTREMADURA	4,89	6,59	4,56	4,47	5,17	4,50
CEUTA (CIUDAD AUTONOMA)	0,00	0,00	0,00	0,00	6,19	3,09
CANTABRIA	3,44	2,80	3,08	3,64	1,49	2,92
LA RIOJA	5,40	1,32	1,31	1,29	0,00	2,54
ASTURIAS	0,00	2,71	1,96	2,23	1,66	2,29
COMUNIDAD VALENCIANA	3,69	3,12	2,15	1,86	1,36	2,10
CASTILLA LA MANCHA	1,08	0,82	1,43	2,03	1,32	1,87
COMUNIDAD DE MADRID	1,85	1,83	1,59	1,10	1,47	1,84
ANDALUCIA	3,58	3,93	2,85	2,37	2,49	1,76
NAVARRA	0,00	1,06	2,10	0,79	1,29	1,53
MURCIA	2,14	2,24	2,52	0,93	1,21	1,32
CATALUÑA	1,36	1,51	1,47	1,30	1,26	1,20
BALEARES	0,00	0,40	1,40	1,16	0,38	0,93
CASTILLA Y LEON	2,29	3,29	2,02	1,72	1,42	0,91
CANARIAS	1,60	1,34	0,89	1,07	0,52	0,61
ARAGON	0,25	0,37	0,86	0,12	0,84	0,36
GALICIA	0,72	0,87	0,70	0,54	0,31	0,30
PAIS VASCO	0,85	0,82	0,72	0,47	0,39	0,08
ESPAÑA	**2,02**	**2,18**	**1,82**	**1,52**	**1,44**	**1,50**

Agresiones a Médicos en España

Agresiones a Médicos en España según sexo (del agredido). 2015

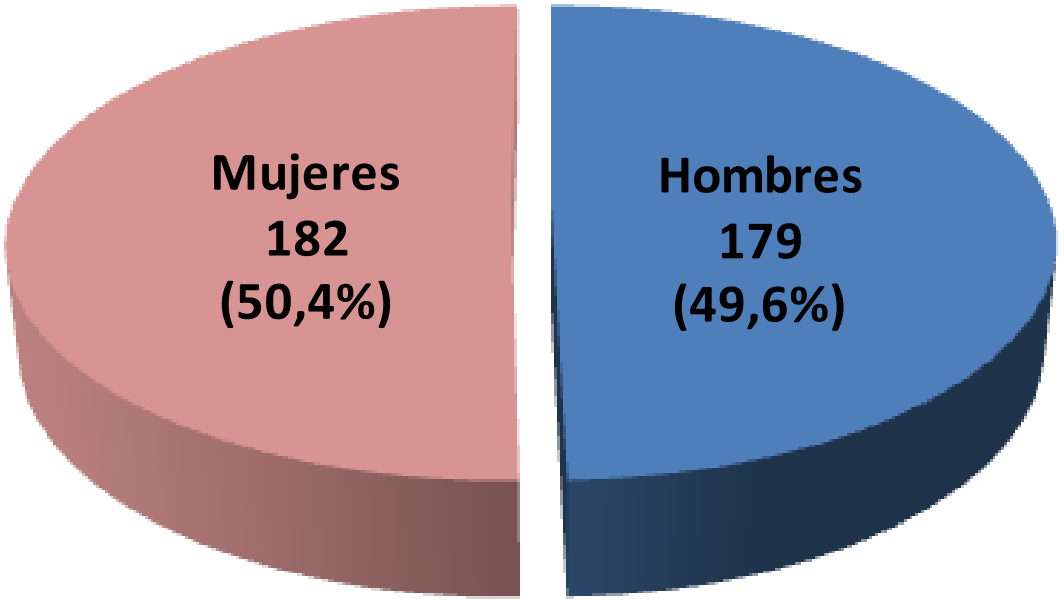

Agresiones a Médicos en España

Incidencia Acumulada de Agresiones a Médicos (x 1000 colegiados) en España. 2010-2015

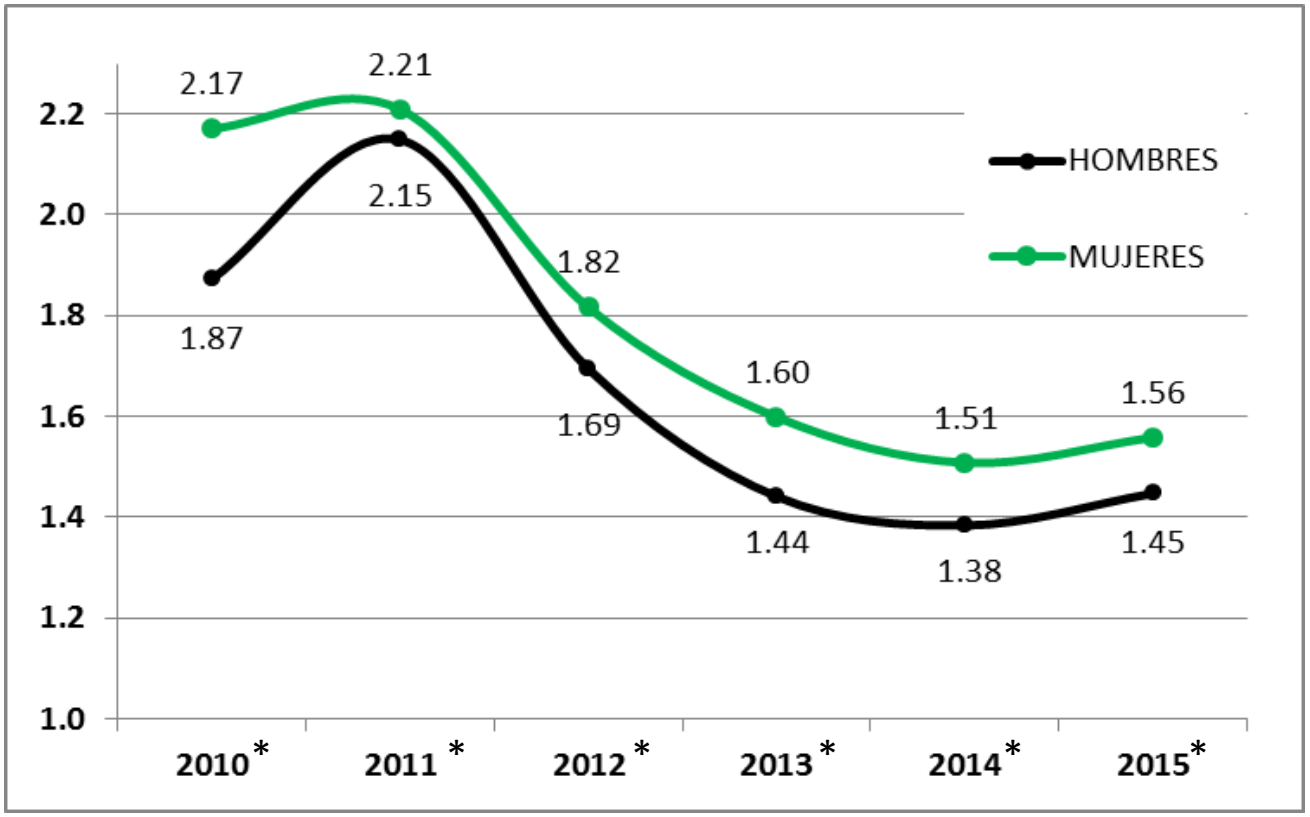

****NO hay diferencias estadísticamente significativas en la Incidencia Acumulada de Agresiones entre hombres y mujeres (p>0.05) en el periodo 2010-2015***

Agresiones a Médicos en España

Distribución de las Agresiones a Médicos en España (Número, Proporción e Incidencia Acumulada por 1000 colegiados) según Grupo de Edad y Sexo. 2015

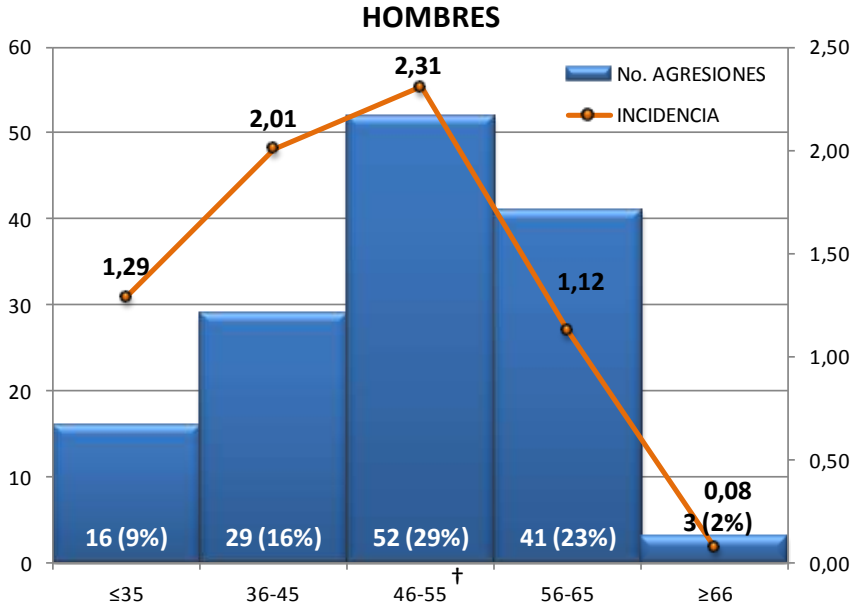

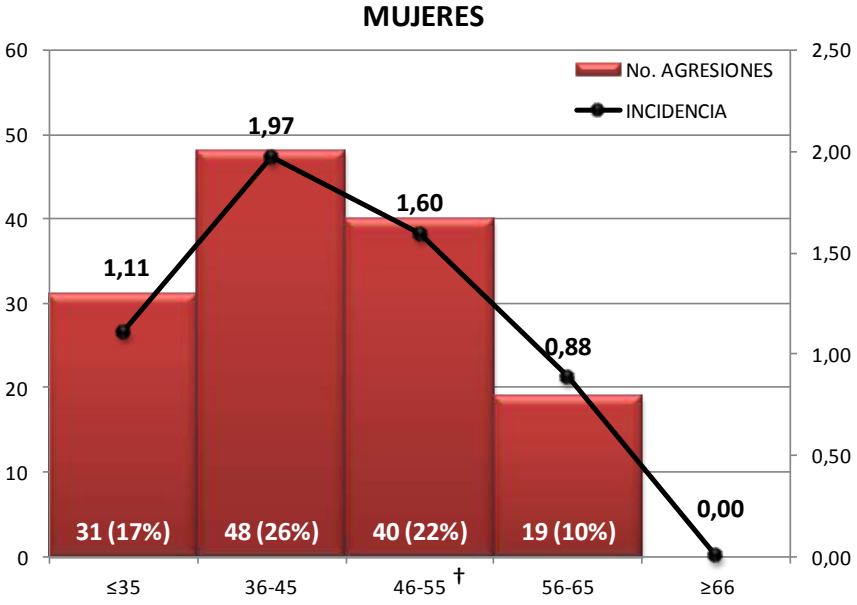

†La Incidencia Acumulada de Agresiones a Médicos (2015) en el grupo de edad de los 46-55 años es significativamente mayor en hombres, comparado con las mujeres (p<0.05). En otros grupos de edad, no se encontraron diferencias significativas.

Agresiones a Médicos en España

Distribución en Número y Proporción de las Agresiones a Médicos en España según Tipo de Ejercicio. 2015

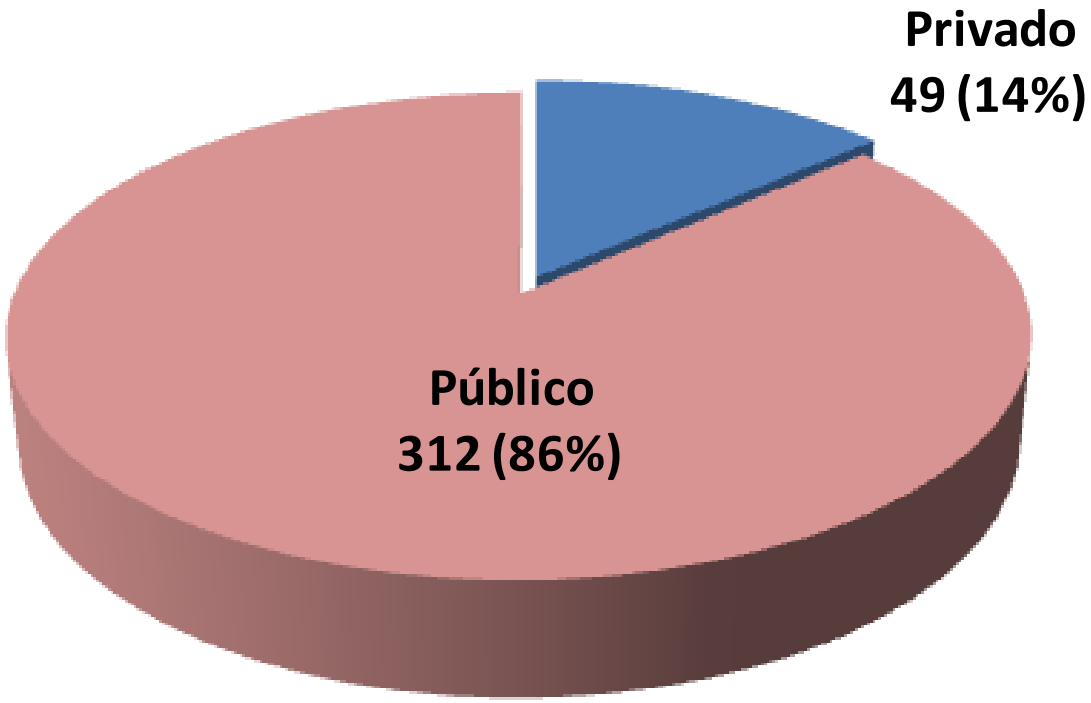

Agresiones a Médicos en España

Distribución en Proporción y Número de las Agresiones a Médicos en España según Sexo y Tipo de Ejercicio. 2015

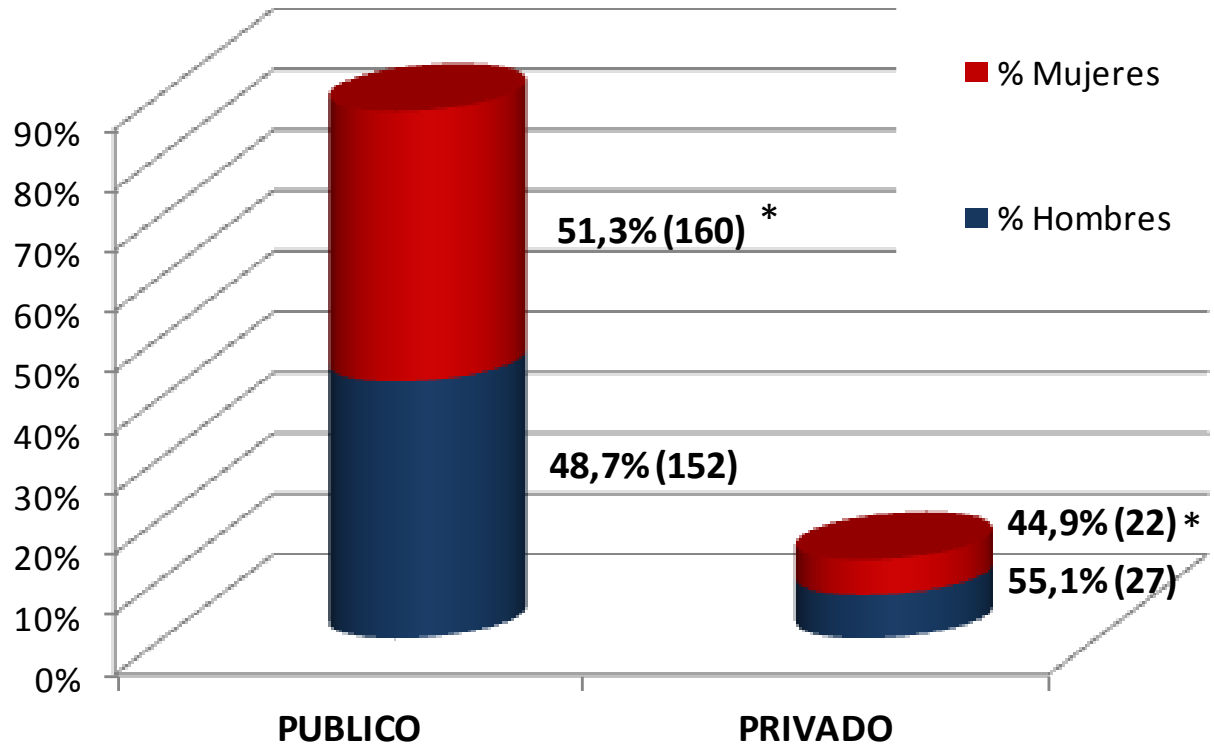

No hay diferencia estadísticamente significativa en la proporción de mujeres que se agreden en el ejercicio público, respecto al privado (p>0.05).

Agresiones a Médicos en España

Distribución de las Agresiones a Médicos en España (Número y Proporción) según Ámbito de Ejercicio y Sexo. 2015

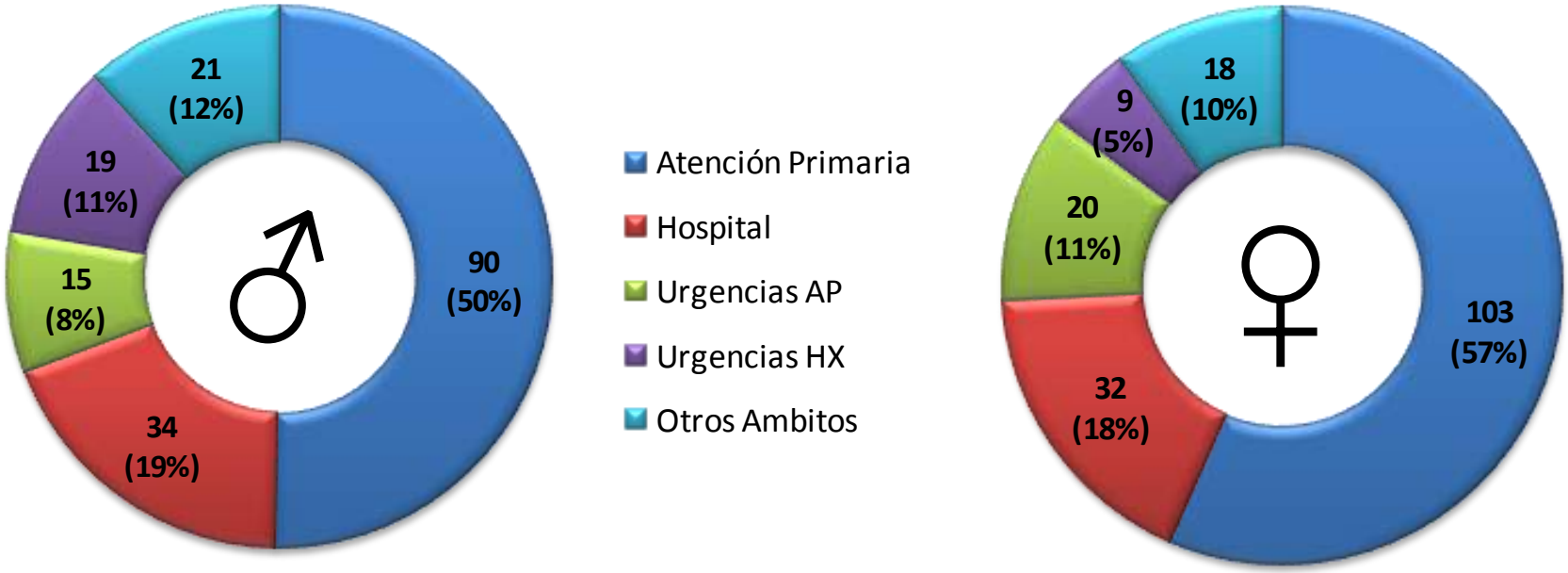

Agresiones a Médicos en España

Distribución de las Agresiones a Médicos en España (Número y Proporción) según Tipología del Agresor. 2015

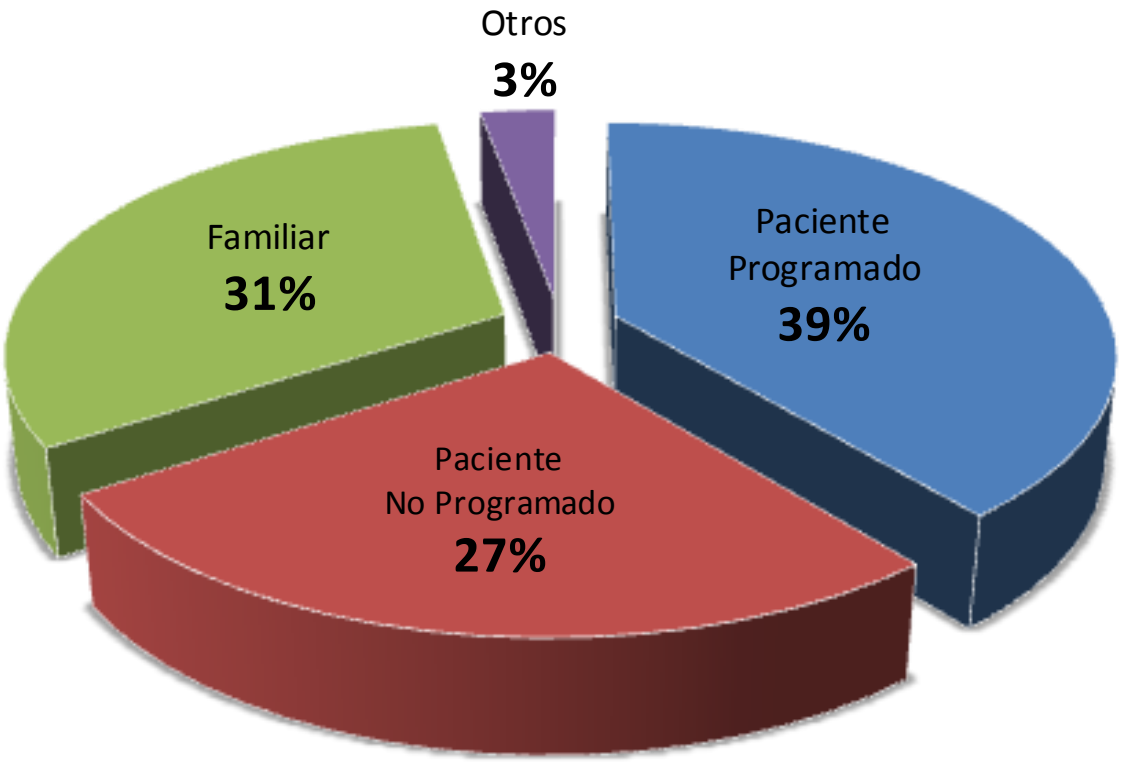

Agresiones a Médicos en España

Distribución de las Agresiones a Médicos en España (Número y Proporción) según presencia y tipo de Lesiones. 2015

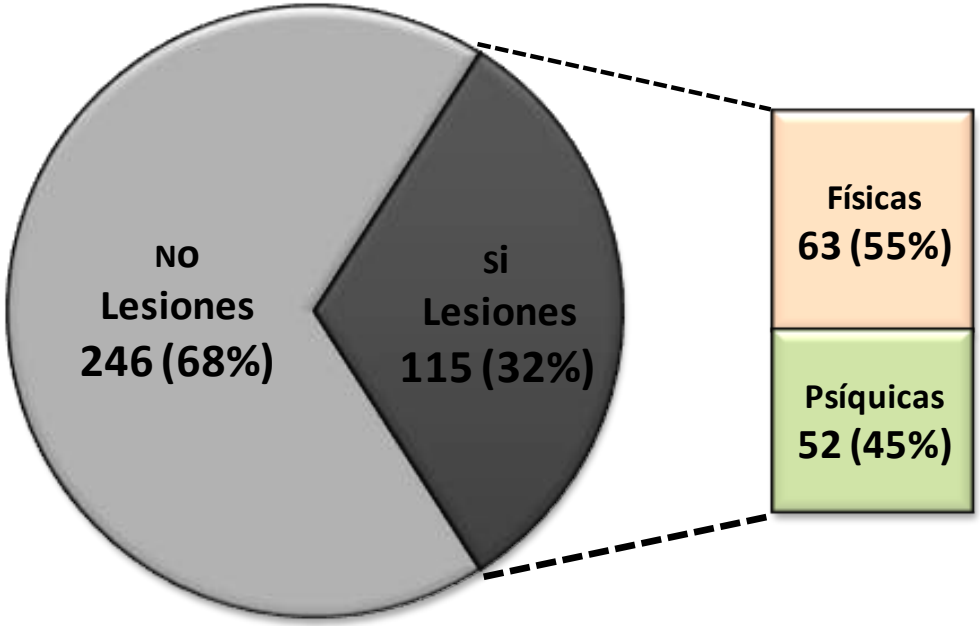

El 32% de las agresiones a médicos en 2015, produjeron lesiones.
Entre los médicos agredidos con lesiones, el 55% correspondió a lesiones físicas y el 45% restante a lesiones psíquicas.

Agresiones a Médicos en España

Distribución de las Agresiones con Lesiones Físicas a Médicos en España (Número y Proporción) según Ámbito de Ejercicio y Sexo. 2015

AMBITO	HOMBRES		MUJERES		Valor p	TOTAL	
	Nº	%	Nº	%		Nº	%
Atención Primaria	13	36%	10	37%	>0.05	23	37%
Hospital	8	22%	5	19%	>0.05	13	21%
Urgencias Atención Primaria	7	19%	5	19%	>0.05	12	19%
Urgencias Hospitalarias	1	3%	4	15%	>0.05	5	8%
Otros Ambitos	7	19%	3	11%	>0.05	10	16%
TOTAL ESPAÑA	**36**	**100%**	**27**	**100%**		**63**	**100%**

Hay una mayor proporción de Agresiones con Lesiones Físicas a Médicos en Atención Primaria, comparado con otros ámbitos.

En el análisis estratificado por sexo, no se encontraron diferencias estadísticamente significativas en la proporción de agresiones con lesiones físicas ni psíquicas entre hombres y mujeres (p>0.05).

Agresiones a Médicos en España

Distribución de las Agresiones a Médicos en España (Número y Proporción) según presencia de Incapacidad Temporal (IT). 2015

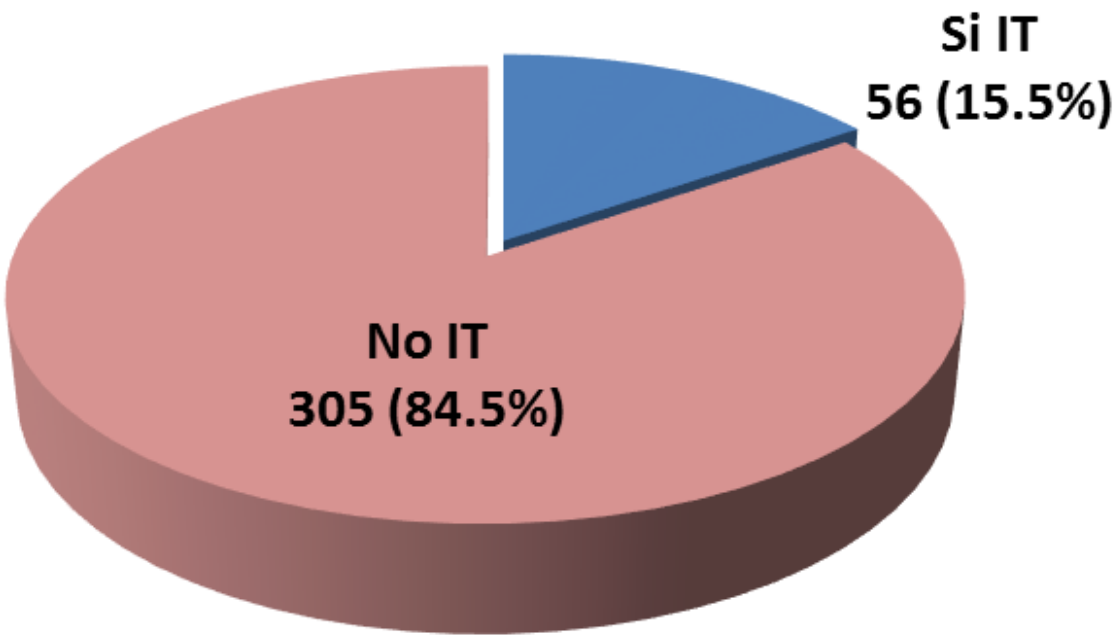

Agresiones a Médicos en España

Distribución de las Agresiones a Médicos en España (Número y Proporción) según la causa de la Agresión. 2015

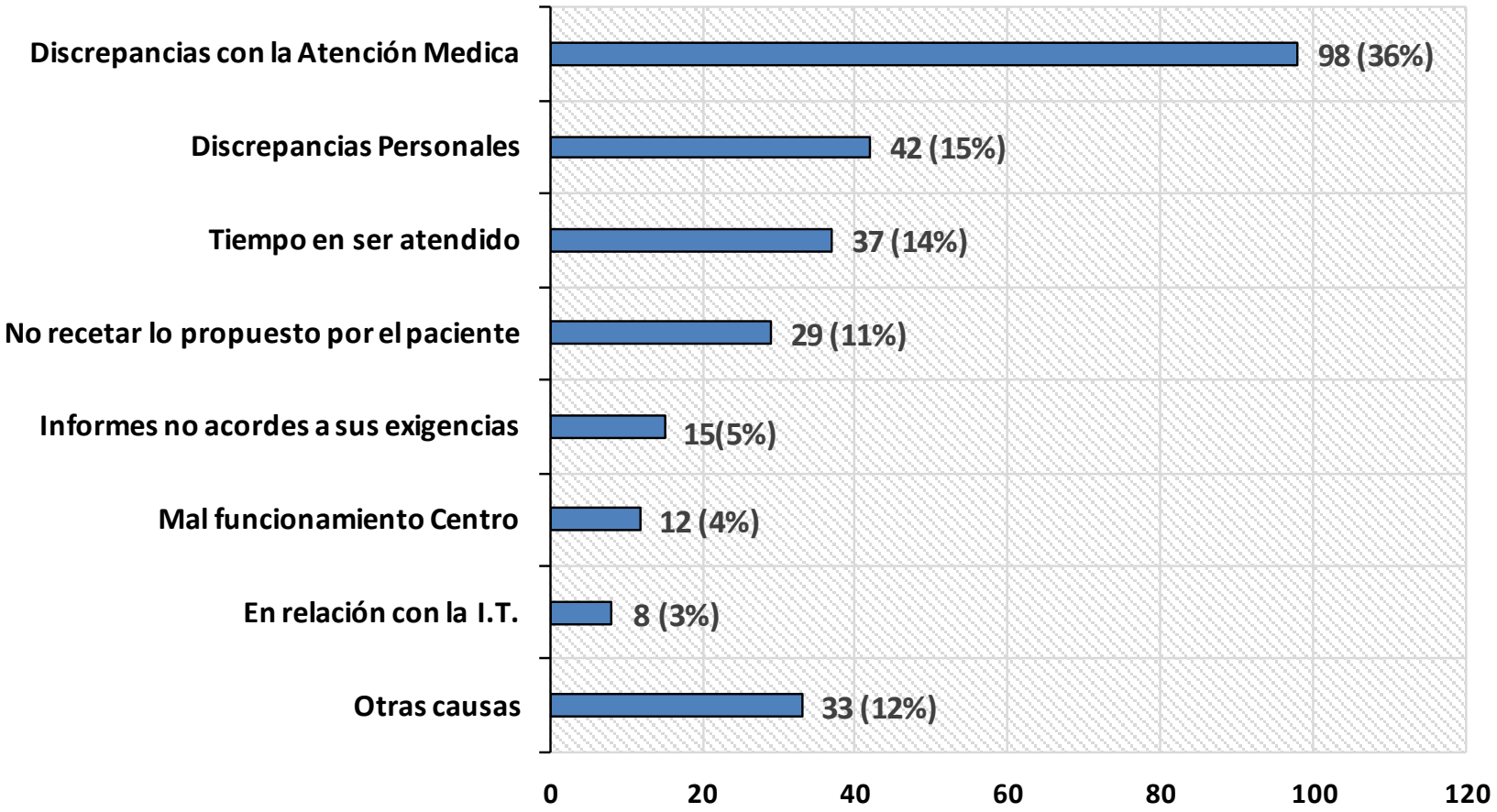

Agresiones a Médicos en España

Distribución de las Sentencias Recogidas en 2015 según Comunidad Autónoma y Fallo

CC.AA	nº
ANDALUCIA	10
ASTURIAS	1
BALEARES	2
CANARIAS	4
CYL	2
CATALUÑA	13
EXTERMADURA	2
GALICIA	5
LA RIOJA	2
MADRID	22
PAIS VASCO	1
TOTAL	64

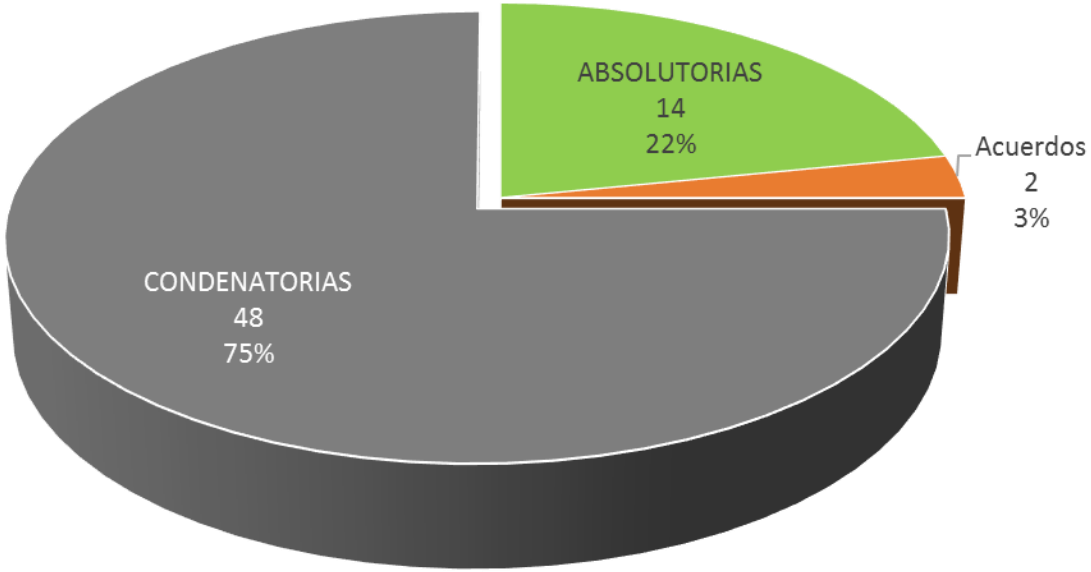

Agresiones a Médicos en España

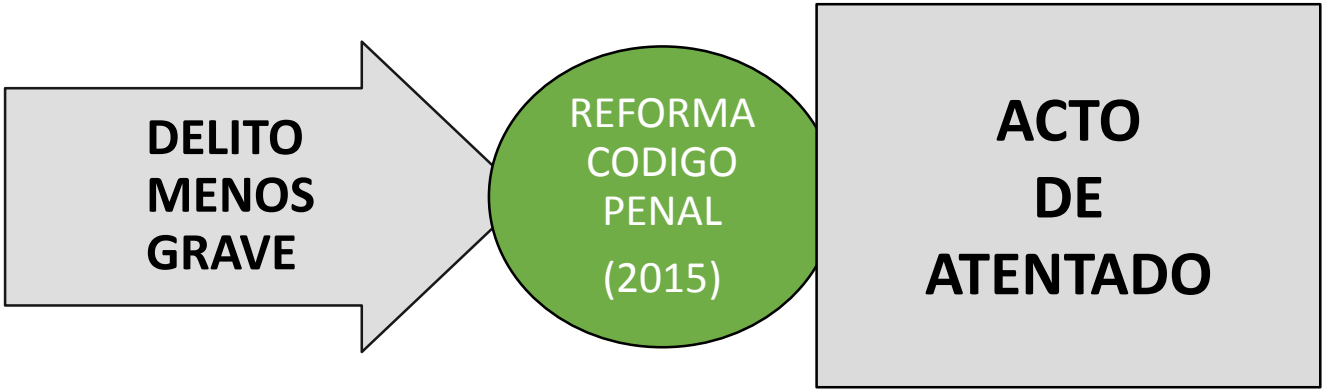

"DELITOS DE ATENTADO, RESISTENCIA Y DESOBEDIENCIA A LA AUTORIDAD Y DESÓRDENES PÚBLICOS

Artículo 550. ***…En todo caso, se considerarán actos de atentado los cometidos contra los funcionarios docentes o <u>sanitarios</u> que se hallen en el ejercicio de las funciones propias de su cargo, o con ocasión de ellas."***

Agresiones a Médicos en España

Caracterización de las Sentencias Condenatorias Recogidas en 2015.

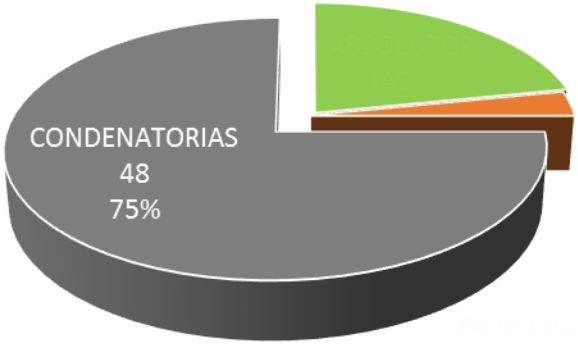

66
TIPIFICACIONES DE DELITO

18	**D. Atentado**
29	Delitos Leves
5	Delitos Graves
4	F. Amenazas
3	F. Lesiones
2	D. Lesiones
2	F. Maltrato
1	F. Orden PBº
1	D. Desorden PBª
1	Juzg Social

82
PENAS

16	Prisión
17	Privación Dº/ Inhabilitación
8	Medidas de Seguridad
37	Multas
4	Otros