

UNIVERSIDADES Y PAISES DE ORIGEN DE LOS MIR 2017 a 2022

1

En España para ejercer en la Sanidad Pública, como médico especialista, es imprescindible tener el título correspondiente, nuestro sistema para obtener el título de especialista es el MIR, un sistema que aunque es muy mejorable en diferentes aspectos, entre los que destaca un **reconocimiento y un incentivo a la inmensa labor de los tutores**, forma a unos de los mejores médicos especialistas a nivel mundial, muestra de ello es que cada año se presentan médicos, de unas ochenta naciones distintas, para formarse en nuestros Centros.

Otro aspecto muy mejorable es el retributivo, pues estos profesionales con un nivel de sueldo en su jornada ordinaria similar a profesionales del grupo E, en muchos de los casos, han superado por muy poco las retribuciones del año 2009, mientras que los profesionales del grupo E ya tienen unas retribuciones superiores al año 2009, aunque algunos aún pierden poder adquisitivo, pero menos que los residentes. Esta paradoja se debe a que los MIR sufrieron recortes progresivos en el año 2010 con el gobierno socialista del presidente Zapatero, similares al resto de los médicos y las subidas después han sido lineales (1% en 2016, 1% en 2017, 1,75% en 2018, 2,5% en 2019, 2% en 2020, 0,9% en 2020 y 2% en 2022). El resultado es que con una inflación desde enero del año 2009 hasta septiembre de 2022 del 28,4%, **los MIR han perdido en estos años, de media un 20% de poder adquisitivo** que llega a superar el 26% en algunos casos, superando en dos puntos las pérdidas que reflejábamos en el informe de abril de 2022 que se puede descargar en este enlace ([Ver informe](#))

Merece también resaltar que **están obligados, en la inmensa mayoría de especialidades a realizar hasta siete guardias al mes**, en muchos casos sin el descanso obligatorio al día siguiente, guardias que se abonan a un precio también muy mejorable y que les incrementan las retenciones del IRPF en varios puntos sobre toda la nómina, con lo que entre el 30% y el 37% del importe bruto de las mismas va directamente para hacienda.

Sería prudente limitar a cuatro las guardias al mes y vigilar que se cumpla el descanso legal y obligatorio, después de trabajar 24 horas continuadas entre la jornada ordinaria y la guardia en laborables o las 24 horas de guardia de sábados, domingos y festivos.

En este nuevo informe vamos a estudiar la Universidad y el País de origen de los médicos que son admitidos, se presentan al examen, pasan el corte y obtienen o no plaza para formarse como médicos especialistas, entre las convocatorias 2017-2018 y la última de 2021-2022.

En la convocatoria 2017-2018, como podemos ver en la tabla siguiente, fueron admitidos un total de 9.923 médicos que habían estudiado en Universidades Españolas, la gran mayoría de procedentes de España, pero un pequeño porcentaje, sin duda de otras nacionalidades, pero no hay datos o no los hemos encontrado.

SMA Centro de Estudios Sindicato Médico de Granada	RELACIÓN UNIVERSIDAD Y PAIS DE ORIGEN 2017-2018						
	ADMITIDOS DEFINITIVO	SIN PLAZA	PRESENTADOS EXAMEN	SIN PLAZA	SUPERAN CORTE	CON PLAZA	SIN PLAZA
UNIVERSIDADES ESPAÑA	9.923	4.006	9.362	3.445	8.754	5.917	2.837
PAÍS ESPAÑA	10.580	4.673	9.858	3.951	8.947	5.907	3.040
DIFERENCIAS	657	667	496	506	193	-10	203
RESTO UNIVERSIDADES	4.543	3.947	3.879	3.283	2.535	596	1.939
RESTO PAÍSES	3.886	3.280	3.383	2.777	2.342	606	1.736
TOTAL CONV. 2017-2018	14.466	7.953	13.241	6.728	11.289	6.513	4.776

Se ocuparon todas las plazas y el cupo de plazas para extranjeros no comunitarios se agotó con el número de orden 4.839

Fuente: Ministerio Sanidad (e) Vicente Matas Centro de Estudios Sindicato Médico de Granada

Sin embargo, procedentes de España eran 657 más, es decir un total de 10.580 en total, con lo que esos **657 médicos españoles han estudiado medicina en otros países**, sin duda serán algunos más pues como ya hemos dicho, un número desconocido de médicos procedentes de otros países estudian en nuestras universidades.

Del total de 14.466 admitidos al MIR **quedaron sin plaza 7.953, de ellos 4.006 procedentes de universidades españolas** y los 3.947 del resto de universidades del resto del mundo. En cuanto a nacionalidades fueron un total de 4.673 los procedentes de España que no han obtenido plaza y los 3.280 restantes del resto del mundo.

Para presentados a examen se puede consultar la tabla y los que superan el corte, que este año era del 35% de las diez mejores notas, de las universidades españolas superaron dicho corte 8.754 de los cuales obtuvieron plaza 5.917 y los 2.837 restantes quedaron sin plaza y por tanto sin poder formarse como especialistas. **De España superaron dicho corte 8.947 de los cuales obtuvieron plaza 5.907 y los 3.040 restantes quedaron sin plaza** y por tanto sin poder formarse como especialistas. Para el resto de universidades y países se puede consultar la tabla.

En la **convocatoria 2018-2019**, como podemos ver en la tabla siguiente, se incrementó el número de admitidos, en total fue de 10.478 médicos que habían estudiado en Universidades Españolas. De nuevo los procedentes de España eran más, es decir un total de 11.012 en total, con lo que **al menos esos 534 médicos españoles han estudiado medicina en otros países**.

 SMA Centro de Estudios Sindicato Médico de Granada	RELACION UNIVERSIDAD Y PAIS DE ORIGEN 2018-2019						
	ADMITIDOS DEFINITIVO	SIN PLAZA	PRESENTADOS EXAMEN	SIN PLAZA	SUPERAN CORTE	CON PLAZA	SIN PLAZA
UNIVERSIDADES ESPAÑA	10.478	4.369	9.727	3.618	8.672	6.109	2.563
PAÍS ESPAÑA	11.012	4.878	10.273	4.139	8.841	6.134	2.707
DIFERENCIAS	534	509	546	521	169	25	144
RESTO UNIVERSIDADES	5.224	4.537	4.462	3.775	2.532	687	1.845
RESTO PAÍSES	4.690	4.028	3.916	3.254	2.363	662	1.701
TOTAL CONV. 2018-2019	15.702	8.906	14.189	7.393	11.204	6.796	4.408
Se ocuparon todas las plazas y el cupo de plazas para extranjeros no comunitarios se agotó con el número de orden 4.411							
Fuente: Ministerio Sanidad (e) Vicente Matas Centro de Estudios Sindicato Médico de Granada							

Del los 15.702 admitidos al MIR **quedaron sin plaza 8.906, de ellos 4.369 de universidades españolas** y los 4.537 del resto de universidades del resto del mundo. En cuanto a nacionalidades fueron un total de **4.878 procedentes de España que no han obtenido plaza** y los 4.028 restantes del resto del mundo.

Para presentados a examen se puede consultar la tabla y **de las universidades españolas 8.672 superaron el corte del 35%, de los cuales obtuvieron plaza 6.109 y los 2.563 restantes quedaron sin plaza** y por tanto sin poder formarse como especialistas. **De España superaron dicho corte 8.841 de los cuales obtuvieron plaza 6.134 y los 2.707 restantes quedaron sin plaza** y por tanto sin poder formarse como especialistas. Para el resto de universidades y países se puede consultar la tabla.

En la **convocatoria 2019-2020**, como podemos ver en la tabla siguiente, se incrementó de nuevo el número de admitidos, en total fue de 10.547 médicos que habían estudiado en Universidades Españolas. Otra vez los procedentes de España eran más, es decir un total de 11.412 en total, con lo que **al menos esos 865 médicos españoles han estudiado medicina en otros países**.

 SMA Centro de Estudios Sindicato Médico de Granada	RELACION UNIVERSIDAD Y PAIS DE ORIGEN 2019-2020						
	ADMITIDOS DEFINITIVO	SIN PLAZA	PRESENTADOS EXAMEN	SIN PLAZA	SUPERAN CORTE	CON PLAZA	SIN PLAZA
UNIVERSIDADES ESPAÑA	10.547	3.792	9.958	3.203	9.115	6.755	2.360
PAÍS ESPAÑA	11.412	4.593	10.675	3.856	9.427	6.819	2.608
DIFERENCIAS	865	801	717	653	312	64	248
RESTO UNIVERSIDADES	5.716	4.856	5.010	4.150	3.057	860	2.197
RESTO PAÍSES	4.851	4.055	4.293	3.497	2.745	796	1.949
TOTAL CONV. 2019-2020	16.263	8.648	14.968	7.353	12.172	7.615	4.557
Se ocuparon todas las plazas y el cupo de plazas para extranjeros no comunitarios se agotó con el número de orden 3.966							
Fuente: Ministerio Sanidad (e) Vicente Matas Centro de Estudios Sindicato Médico de Granada							

Del total de 16.263 admitidos al MIR quedaron sin plaza 8.648, de ellos 3.792 procedentes de universidades españolas y los 4.856 del resto de universidades del resto del mundo. En cuanto a nacionalidades un total de 4.593 los procedentes de España que no han obtenido plaza y los 4.055 restantes del resto del mundo.

Para presentados a examen se puede consultar la tabla y 9.115 de las universidades españolas superaron el corte del 35%, de los cuales obtuvieron plaza 6.755 y los 2.360 restantes quedaron sin plaza y por tanto sin poder formarse como especialistas. De España superaron dicho corte 9.427 de los cuales obtuvieron plaza 6.819 y los 2.608 restantes quedaron sin plaza y por tanto sin poder formarse como especialistas. Para el resto de universidades y países se puede consultar la tabla.

En la convocatoria 2020-2021, disminuyó el número de admitidos como consecuencia del incremento de plazas de las convocatorias anteriores, en total fue de 9.721 médicos que habían estudiado en Universidades Españolas. Los procedentes de España siguen siendo más, es decir un total de 10.550 en total, con lo que al menos esos 829 médicos españoles han estudiado medicina en otros países.

SMA Centro de Estudios Sindicato Médico de Granada	RELACIÓN UNIVERSIDAD Y PAIS DE ORIGEN 2020-2021						
	ADMITIDOS DEFINITIVO	SIN PLAZA	PRESENTADOS EXAMEN	SIN PLAZA	SUPERAN CORTE	CON PLAZA	SIN PLAZA
UNIVERSIDADES ESPAÑA	9.721	2.778	9.261	2.318	8.385	6.943	1.442
PAÍS ESPAÑA	10.550	3.467	9.975	2.892	8.709	7.083	1.626
DIFERENCIAS	829	689	714	574	324	140	184
RESTO UNIVERSIDADES	4.731	3.687	4.071	3.027	2.420	1.044	1.376
RESTO PAÍSES	3.902	2.998	3.357	2.453	2.096	904	1.192
TOTAL CONV. 2020-2021	14.452	6.465	13.332	5.345	10.805	7.987	2.818

Se ocuparon todas las plazas y el cupo de plazas para extranjeros no comunitarios se agotó con el número de orden 5.655

Fuente: Ministerio Sanidad (e) Vicente Matas Centro de Estudios Sindicato Médico de Granada

Del total de 14.452 admitidos al MIR quedaron sin plaza 6.465, de ellos 2.778 procedentes de universidades españolas y los 3.687 del resto de universidades del resto del mundo. En cuanto a nacionalidades un total de 3.467 los procedentes de España que no han obtenido plaza y los 2.998 restantes del resto del mundo.

Para presentados a examen se puede consultar la tabla y los que superan el corte, que este año era del 35% de las diez mejores notas, de las universidades españolas superaron dicho corte 8.385 de los cuales obtuvieron plaza 6.943 y los 1.442 restantes quedaron sin plaza y por tanto sin poder formarse como especialistas. De España superaron dicho corte 8.709 de los cuales obtuvieron plaza 7.083 y los 1.626 restantes quedaron sin plaza y por tanto sin poder formarse como especialistas. Para el resto de universidades y países se puede consultar la tabla.

En la convocatoria 2021-2022, disminuyó de nuevo el número de admitidos como resultado del incremento de plazas de las convocatorias anteriores, en total fue de 9.086 médicos que habían estudiado en Universidades Españolas. Los procedentes de España eran más, es decir un total de 9.667 en total, con lo que al menos esos 581 médicos españoles de diferencia han estudiado medicina en otros países.

SMA Centro de Estudios Sindicato Médico de Granada	RELACIÓN UNIVERSIDAD Y PAIS DE ORIGEN 2021-2022						
	ADMITIDOS DEFINITIVO	SIN PLAZA	PRESENTADOS EXAMEN	SIN PLAZA	SUPERAN CORTE	CON PLAZA	SIN PLAZA
UNIVERSIDADES ESPAÑA	9.086	2.174	8.553	1.641	7.928	6.912	1.016
PAÍS ESPAÑA	9.667	2.643	8.985	1.961	8.119	7.024	1.095
DIFERENCIAS	581	469	432	320	191	112	79
RESTO UNIVERSIDADES	3.994	2.811	3.274	2.091	2.007	1.183	824
RESTO PAÍSES	3.413	2.342	2.842	1.771	1.816	1.071	745
TOTAL CONV. 2021-2022	13.080	4.985	11.827	3.732	9.935	8.095	1.840

Quedaron 93 plazas vacantes y el cupo de plazas para extranjeros no comunitarios se agotó con el número de orden 6.286

Fuente: Ministerio Sanidad (e) Vicente Matas Centro de Estudios Sindicato Médico de Granada

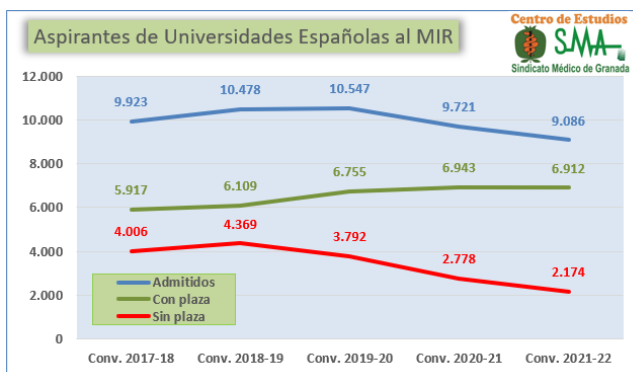
Del total de 13.080 admitidos al MIR quedaron sin plaza 4.985, de ellos 2.174 procedentes de universidades españolas y los 2.811 del resto de universidades del resto del mundo. En cuanto a nacionalidades un total de 2.643 los procedentes de España que no han obtenido plaza y los 2.342 restantes del resto del mundo.

Para presentados a examen se puede consultar la tabla y **7.928 procedentes de las universidades españolas superaron dicho corte de los cuales obtuvieron plaza 6.912 y los 1.016 restantes quedaron sin plaza al no solicitar entre las 218 (200 de Medicina de Familia) que quedaron vacantes en el primer turno y por tanto sin poder formarse como especialistas. De España superaron dicho corte 8.119 de los cuales obtuvieron plaza 7.024 y los 1.095 restantes quedaron sin plaza al no solicitar ninguna de las que quedaron vacantes y por tanto sin poder formarse como especialistas.** Para el resto de universidades y países consultar la tabla.

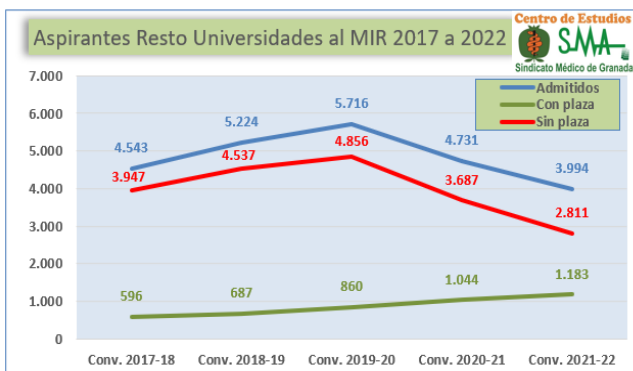
Destacar que los 525 extracomunitarios que superaron el corte y no pudieron elegir plaza por agotarse el cupo, en un segundo turno tuvieron acceso a las 218 que habían quedado vacantes y finalmente quedaron 93 plazas vacantes, todas ellas de Medicina de Familia. Sin duda, hubiera sido una mejor solución bajar la nota de corte al 25%, es decir 127 puntos sobre los 507,5 de media de las diez mejores notas, en lugar de los 177 que se tomaron al utilizar el 35%, hubieran podido elegir esas 218 un total de 974 aspirantes de ellos procedentes de España eran 574 con muchas más posibilidades de quedarse a ejercer en nuestros centros de salud y hospitales. De nuevo un grave error, que lo pagaremos con menos médicos especialistas para dentro de cuatro años, cuando serán muy necesarios por las muchas jubilaciones previstas y en una de las especialidades más deficitarias.

Resumen últimas convocatorias de 2017-2018 a 2021-2022

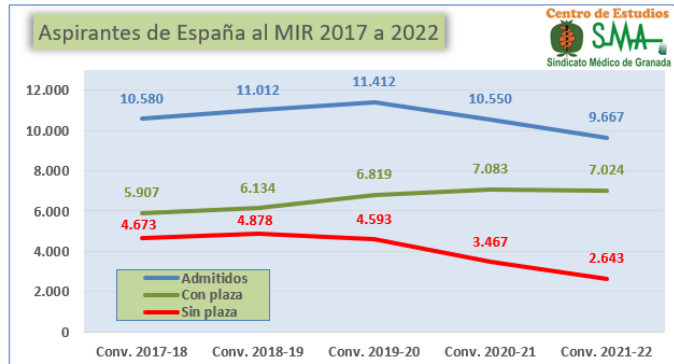
Ahora vamos a ver en los gráficos siguientes la evolución de las últimas convocatorias. Si nos fijamos en los **admitidos de universidades españolas** podemos ver cómo **tras un incremento en las convocatorias 2018-2019 y 2019-2020, en las siguientes se está produciendo un importante descenso**, consecuencia en parte, del incremento de las plazas adjudicadas entre estos médicos y **descenso del número de médicos que quedaban sin plaza adjudicada cada año**, que ha pasado de un máximo de 4.369 en la convocatoria 2018-2019 a un mínimo de 2.174 en la última convocatoria.



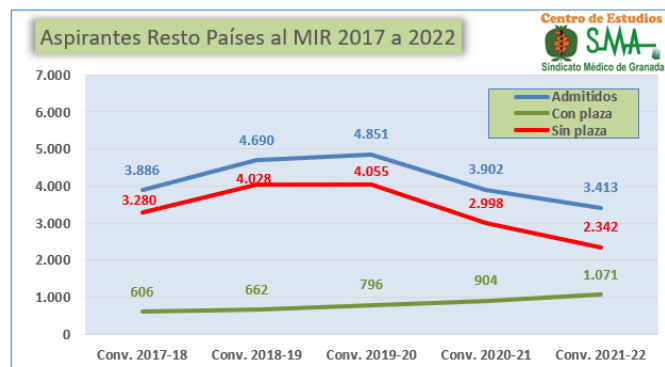
Para los **médicos admitidos de otras universidades** ha pasado igual, incremento hasta la convocatoria 2019-2020 de los admitidos y descenso posterior, paralelo al incremento de plazas adjudicadas y el descenso del número de médicos que quedaban cada año sin plaza adjudicada a partir de esa convocatoria que ha pasado de un máximo de 4.856 en la convocatoria 2019-2020 a un mínimo de 2.811 en la última convocatoria.



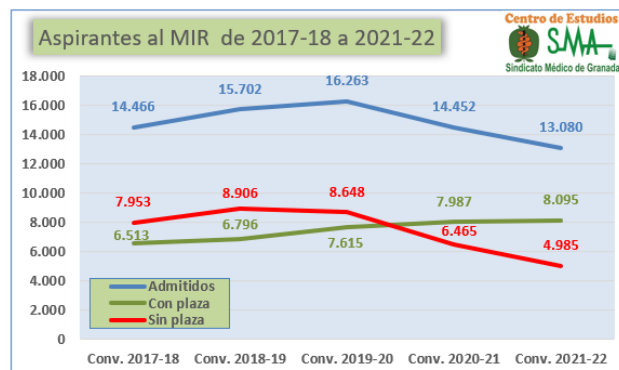
Si nos fijamos ahora, en los **admitidos españoles** podemos ver cómo tras un leve incremento en las convocatorias 2018-2019 y 2019-2020, en las siguientes se está produciendo también un importante descenso, consecuencia de nuevo en parte, del incremento de las plazas adjudicadas entre estos médicos y el **descenso del número de médicos que quedaban sin plaza adjudicada cada año**, que ha pasado de 4.878 en la convocatoria 2018-2019 a un mínimo de 2.643 en la última convocatoria.



Para los **médicos de otros países** ha pasado igual, incremento hasta la convocatoria 2019-2020 de los admitidos y descenso posterior, paralelo al incremento de plazas adjudicadas y el **descenso del número de médicos que quedaban cada año sin plaza adjudicada** a partir de esa convocatoria que ha pasado de un máximo de 4.055 en la convocatoria 2019-2020 a un mínimo de 2.342 en la última convocatoria.



Finalmente nos vamos a fijar en el **total de los médicos admitidos al MIR** y podemos comprobar cómo ha pasado prácticamente igual, un **incremento hasta la convocatoria 2019-2020 de los admitidos**, llegando a un máximo de 16.263 médicos admitidos en los listados definitivos y un **descenso posterior hasta llegar al mínimo de 13.080 admitidos en la última convocatoria**.



La causa de este descenso, sin duda es el **incremento de plazas adjudicadas cada año en estas últimas cinco convocatorias**, pasando de **6.513 plazas en la convocatoria 2017-2018 hasta las 8.095 adjudicadas en la última convocatoria**, en la que además han quedado 93 plazas vacantes de medicina de familia, la torpeza de imponer el 35% de corte en un examen cuyo único objetivo es ordenar a los aspirantes y la asignación de las

plazas sin elección en tiempo real, son las causas principales del fracaso de la última convocatoria MIR, que a pesar de existir más de 1.900 aspirantes sin opción a elegir plaza por no pasar el corte absurdo, en un examen, que repetimos su único objetivo es ordenar a los aspirantes por mérito para elegir la especialidad que quieran formarse.

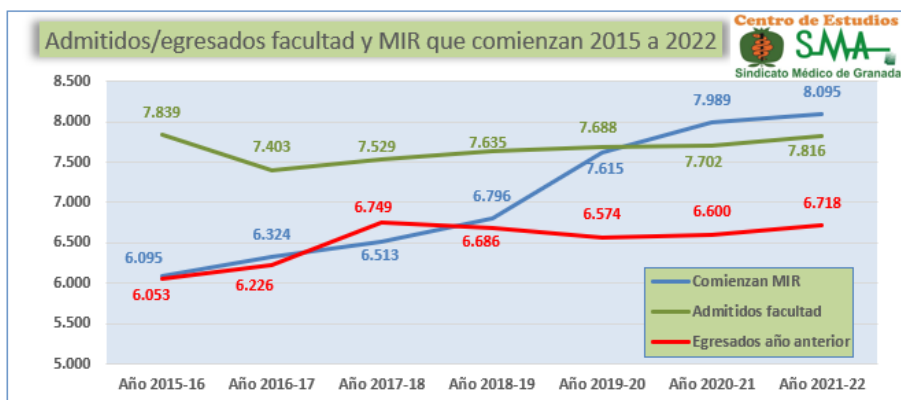
Este año han rectificado, en parte, al bajar la nota de corte al 25% pero siguen empeñados en un sistema de elección que perjudica especialmente a medicina de familia, pues **solicitar una unidad docente sin conocer las plazas vacantes que puedan quedar y el orden en el que se llega a la misma es muy complicado**, prueba de ellos es la mala noticia que hemos podido leer en prensa: **“Al menos 70 aspirantes, a los que se les adjudicó medicina de familia, no han llegado a tomar posesión”**. Es increíble la falta de competencia y sensibilidad del Ministerio de Sanidad en este tema y la cerrazón de no solucionarlo con todos los medios tecnológicos de los que se dispone y que podrían permitir una elección telemática, pero en tiempo real.

En estos años se ha producido igualmente, **un descenso continuado desde la convocatoria 2018-2019 del número de médicos que quedaban cada año sin plaza adjudicada** a partir de esa convocatoria que ha pasado de un máximo de 8.906 a un mínimo de 4.985 en la última convocatoria, aún son demasiados.

Pero de estas plazas que se adjudican, pasados cuatro o cinco años **no todos salen como especialistas, hay un porcentaje, que supone una media de aproximadamente el 6% entre los años 2016 y 2021**. Muchos de ellos renuncian para presentarse de nuevo al MIR y elegir otra especialidad, son lo **recirculantes residentes** que en la última convocatoria fueron 234 que sumados a los 170 **recirculantes especialistas** hacen un total de 404 recirculantes, más que los últimos años, aunque han descendido desde el año 2013. **Son plazas que finalmente no han servido para proporcionarnos nuevos especialistas para reponer las muchas jubilaciones que se están produciendo en estos años** y que hay que tenerlo en cuenta para ajustar las plazas convocadas, las disponibles para aspirantes españoles y de nuestras universidades y los egresados de nuestras facultades que están incrementándose cada año y pueden superar ampliamente los 7.000 por año muy pronto.

SMA Centro de Estudios Sindicato Médico de Granada	PLAZAS ADJUDICADAS A ASPIRANTES RECIRCULANTES LOS ÚLTIMOS DIEZ Y CINCO AÑOS											
	2013	2014	2015	2016	2017	2018	2019	2020	2021	2022	Diez	Cinco
Especialistas	594	442	355	261	214	189	165	139	116	170	2.645	779
Residentes	302	262	227	221	176	133	152	201	229	234	2.137	949
Total recirculantes	896	704	582	482	390	322	317	340	345	404	4.782	1.728
Medicina Familia	379	297	245	186	146	116	128	133	128	181	1.939	686
Medicina Interna	54	51	44	45	29	33	19	26	24	16	341	118
Escuelas profesionales	45	32	16	8	10	6	3	1	3	0	124	13
Resto especialidades	418	324	277	243	205	167	167	180	190	137	2.308	841


En el gráfico y tabla siguientes podemos ver la **evolución de los nuevos ingresos en las facultades de medicina y su relación con los egresados y las plazas adjudicadas MIR** para formarse como especialistas.



Con los datos disponibles en la web del Ministerio de Universidades, **desde el curso 2013-2014, podemos comprobar cómo hay un 4,7% de alumnos que finalmente no terminan su formación, seis años después de comenzar sus estudios**, aunque en el curso pasado (2020-2021) hubo un incremento muy importante, posiblemente debido a la pandemia COVID y que podremos comprobar cuando se publiquen nuevos datos si

se ha debido a un retraso en terminar los estudios o bien a abandonos de los mismos, pero es curioso este incremento tan importante, pues seis años antes (2015-2016) habían sido admitidos 7.839 alumnos en las facultades y en el curso 2020-2021 terminaron su formación solo 6.718, que son el 14,3% menos (1.121).

Es de esperar que pasada la pandemia, se vuelva a que terminen su formación aproximadamente el 95% de los alumnos de medicina que seis años antes comenzaron sus estudios, lo que supone que aproximadamente este año habrían terminado unos 7.000, con un incremento de casi 300 con relación al año pasado y 400 con relación al año anterior y es de esperar que siga incrementándose el número de egresados al igual que se ha ido incrementado el número de nuevos alumnos hasta llegar a 7.815 el curso pasado y hemos de recordar que este año se han incorporados dos nuevas facultades (Jaén y Almería) en las que comienzan sus estudios 120 alumnos. Además, hay noticias de nuevos grados en Alicante y alguna otra universidad.

 Centro de Estudios SMA Sindicato Médico de Granada	MIR, admitidos y egresados de las Facultades de Medicina en España																										
	2008	2009	2009	2010	2010	2011	2011	2012	2012	2013	2013	2014	2014	2015	2015	2016	2016	2017	2017	2018	2018	2019	2019	2020	2020	2021	2021
Comienzan MIR	6.704	6.934	6.875	6.704	6.349	5.920	6.017	6.095	6.324	6.513	6.796	7.615	7.989	8.095													
Admitidos facultad (*)	5.871	6.227	6.673	6.949	7.061	6.977	6.905	7.839	7.403	7.529	7.635	7.688	7.702	7.816													
Egresados facultad (#)	3.882	4.299	4.199	4.457	4.770	5.571	6.053	6.226	6.749	6.686	6.574	6.600	6.718	7.000													
Admitidos 6 años antes											5.871	6.227	6.673	6.949	7.061	6.977	6.905	7.839	7.403								
Diferencia total											-300	-174	-447	-200	-375	-403	-305	-1.121	-403								
Diferencia Porcentual											-5,1%	-2,8%	-6,7%	-2,9%	-5,3%	-5,8%	-4,4%	-14,3%	-5,4%								

Fuentes: www.msbs.gob.es, www.universidades.gob.es (e) V. Matas Centro Estudios Sindicato Médico Granada. (*) 2021-2022 provisional (#) 2021-2022 estimados.

Sin duda, pasados cinco o seis años estaremos muy próximos a que de nuestras universidades salgan unos 8.000 nuevos médicos y eso sin contar con la intención del Ministerio de Sanidad de invertir 50 millones de euros en incrementar 1.000 plazas en nuestras universidades. Es un nuevo grave error de planificación, pues **en España lo que necesitamos en unos años, son más médicos de varias especialidades por el gran número de jubilaciones** y pasados unos diez años, las jubilaciones bajan drásticamente y los que ahora comienzan sus estudios, cuando sean especialistas para los años 2033, 2034 y siguientes se encontrarán con muy pocas posibilidades de conseguir una plaza para ejercer la profesión tanto en la sanidad pública como privada.

De nuevo hemos de recordar que **para ejercer en España como médico especialista en la Sanidad Pública es necesario legalmente tener el correspondiente título** y para formar un médico especialista se necesitan al menos once o doce años, seis de estudios en la facultad, un año para preparar y superar el MIR y finalmente 4 o 5 años de formación especializada. Pues bien, además de **convocar plazas MIR suficientes para que los médicos procedentes de España, procedentes de nuestras universidades o de otras universidades, tengan posibilidades de acceder a una plaza para especializarse**, también es necesario ofrecerles **estabilidad, buenos contratos, condiciones adecuadas de ejercicio de la profesión y unas retribuciones acordes con la gran exigencia formativa y la gran responsabilidad** que se les va a exigir en su ejercicio profesional.

A propósito de las retribuciones, hemos de recordar también que **Medicina con seis años de formación en la facultad (360 créditos), está clasificada en el nivel 3 MECES (Máster), 7 en el marco europeo de cualificaciones y está encuadrada en el grupo A1 para retribuciones, que resulta totalmente insuficiente** pues además, se les exige una formación adicional especializada y obligatoria legalmente de 4 o 5 años, es necesario un cambio de grupo creando un grupo A+ o A plus, el nombre es lo de menos que diferencie a los **médicos especialistas del resto del grupo A1**, al tener muchos más requisitos y exigencias, de igual forma el **nivel 24 en el complemento de destino es totalmente insuficiente para los puestos básicos que ocupan los médicos especialistas siendo necesario al menos el nivel 25** como tienen funcionarios en puestos básicos de alguna CCAA. Sería una forma de ayudar para fidelizar a nuestros jóvenes médicos especialistas.

Granada, 26 octubre de 2022
 Vicente Matas Aguilera & Antonio Ruiz Salguero
 Centro de Estudios Sindicato Médico Granada