



ANÁLISIS DE LA SANIDAD PRIVADA ESPAÑOLA

ÍNDICE



04

01.
GASTO
SANITARIO
PRIVADO



52

05.
COMPARATIVO
DE PRECIOS



58

06.
PROFESIONALES



62

07.
FORMACIÓN
E INVESTIGACIÓN




02.
ACCESIBILIDAD



03.
ACTIVIDAD
HOSPITALARIA



04.
CONCIERTOS



08.
PACIENTE



09.
INFORMES POR
COMUNIDAD
AUTÓNOMA



10.
DIRECTORIO DE
ASOCIADOS
DE ASPE

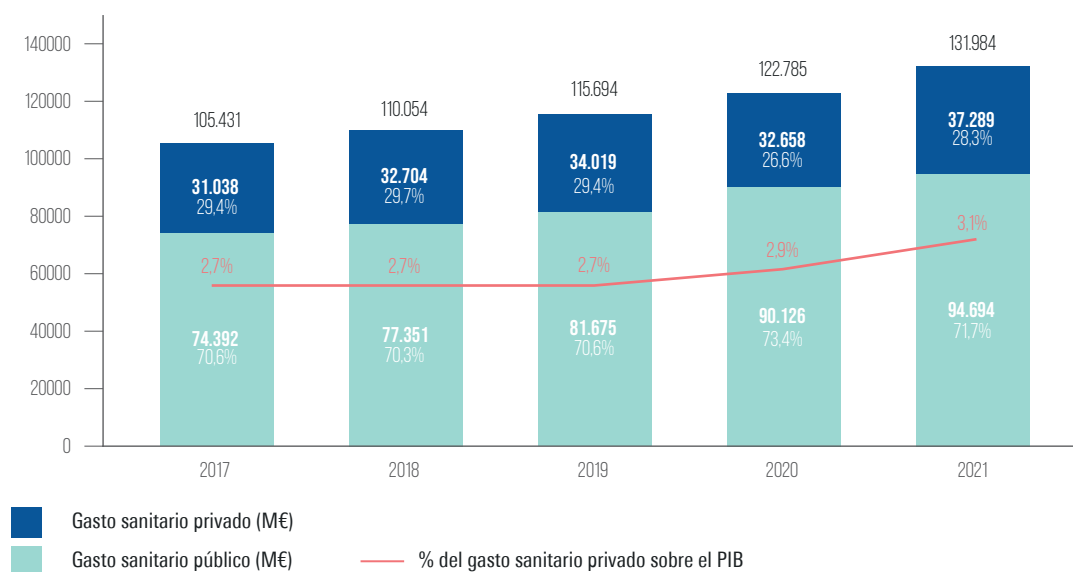


01
**GASTO
SANITARIO
PRIVADO**

El gasto sanitario privado asciende a 37.289 millones de euros, lo que supone el 28% del gasto sanitario total, y representa el 3,1% del PIB.

→ El gasto sanitario privado ha crecido a una tasa anual compuesta del 4,7% en el periodo 2017-2021, mientras que el gasto sanitario público lo ha hecho a una tasa del 6,2%.

EVOLUCIÓN DEL GASTO SANITARIO TOTAL, 2017-2021

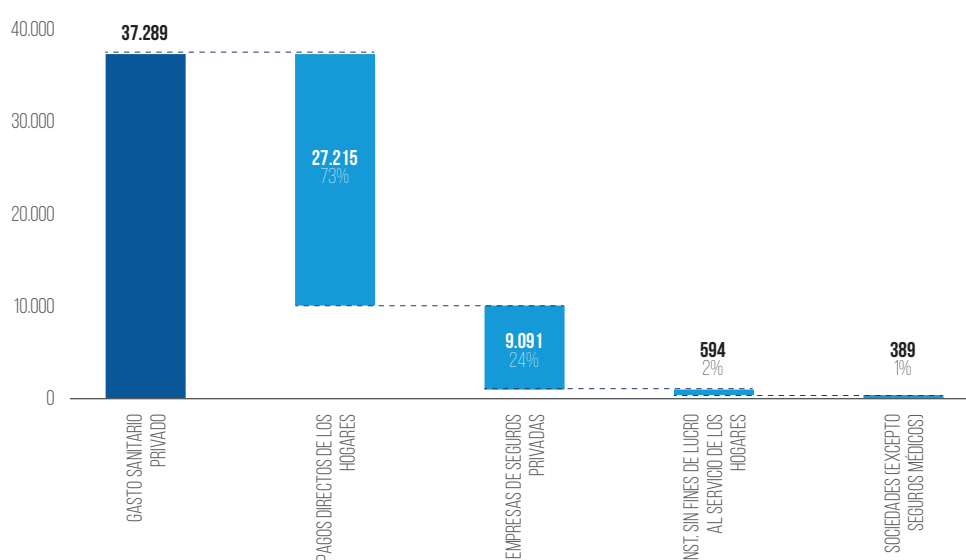


Fuente: Ministerio de Sanidad, Sistema de Cuentas de Salud.

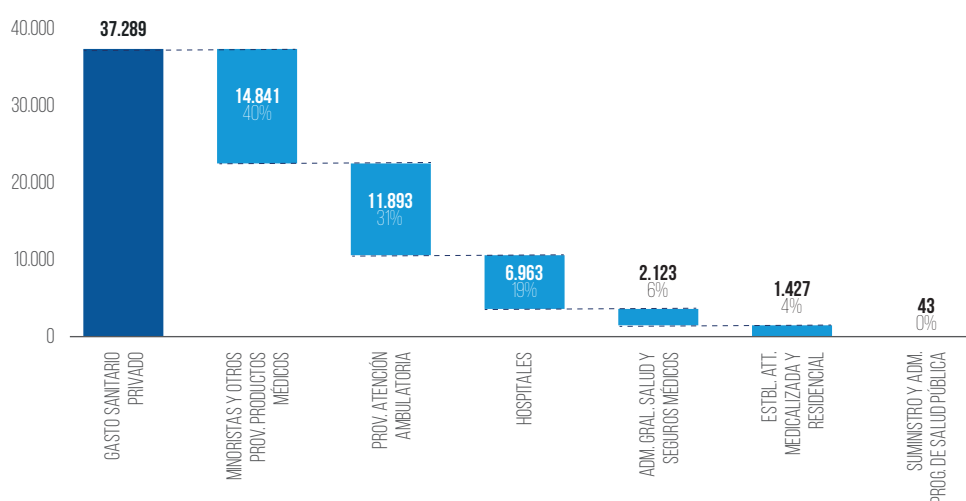
En función del **agente de financiación**, el gasto sanitario privado se compone principalmente de los **pagos directos de los hogares que representan el 73% del gasto** y de **las empresas de seguros de salud que suponen el 24%**.

Si se procede a analizar el gasto privado en función del **proveedor de la atención de la salud**, el **40% del gasto se destina a minoristas y otros proveedores de productos médicos**, el **31% a proveedores de atención ambulatoria** y el **18% a hospitales**.

GASTO SANITARIO PRIVADO SEGÚN AGENTE DE FINANCIACIÓN (M€), 2021



GASTO SANITARIO PRIVADO SEGÚN PROVEEDOR DE ATENCIÓN DE LA SALUD (M€), 2021



Fuente: Ministerio de Sanidad, Sistema de Cuentas de Salud.

Desde el punto de vista de los **pagos directos de los hogares**, destaca la proporción que representa el gasto en consultorios médicos y odontológicos, así como los pagos a minoristas y otros proveedores de productos médicos. Los gastos de las empresas de seguros de salud, por su parte, se destinan principalmente a hospitales y a consultorios médicos.

GASTO SANITARIO PRIVADO SEGÚN PROVEEDOR DE ATENCIÓN DE LA SALUD Y AGENTE DE FINANCIACIÓN, 2021

Proveedor / Agente de financiación	Pagos directos de los hogares	Empresas de seguros privadas*	Inst. sin fines de lucro al servicio de los hogares*	Sociedades (excepto seguros médicos)	Total	%
Hospitales:	1.508	4.659	406	389	6.963	19%
Hospitales generales	1.421	4.389	221	344	6.374	
Hospitales de salud mental y adicciones	6	19	85	7	118	
Hospitales de especialidades (excepto salud mental y adicciones)	81	251	100	39	471	
Establecimientos de atención medicalizada y residencial:	1.427	0	0	0	1.427	4%
Establ. de atención medicalizada	1.362	0	0	0	1.362	
Establ. de atención residencial para retraso mental, salud mental y adicciones	65	0	0	0	65	
Proveedores de atención ambulatoria:	9.538	2.209	145	0	11.893	31%
Consultorios médicos	4.121	1.471	142	0	5.733	
Consultorios odontológicos	4.134	51	0	0	4.184	
Consultorios de otros profesionales sanitarios	794	504	0	0	1.297	
Laboratorios médicos y de diagnóstico	106	181	0	0	287	
Proveedores de atención domiciliaria	384	0	0	0	384	
Otros proveedores de atención ambulatoria	0	3	4	0	6	
Minoristas y otros proveedores de productos médicos:	14.741	100	0	0	14.841	40%
Farmacias	6.057	0	0	0	6.057	
Minoristas y otros proveedores de lentes y otros productos ópticos	3.946	45	0	0	3.991	
Minoristas y otros proveedores de ayudas auditivas	363	4	0	0	368	
Minoristas y otros proveedores de accesorios médicos (excepto ayudas visuales y auditivas). Otras formas de venta y proveedores de prod. farmacéuticos y médicos	4.375	50	0	0	4.425	
Suministro y administración de programas de salud pública	0	0	43	0	43	0%
Administración general de la salud y los seguros médicos	0	2.123	0	0	2.123	6%
Gasto total	27.215	9.091	594	389	37.289	
%	73%	24%	2%	1%		

Fuente: Ministerio de Sanidad, Sistema de Cuentas de Salud. *: excepto seguro sociales.

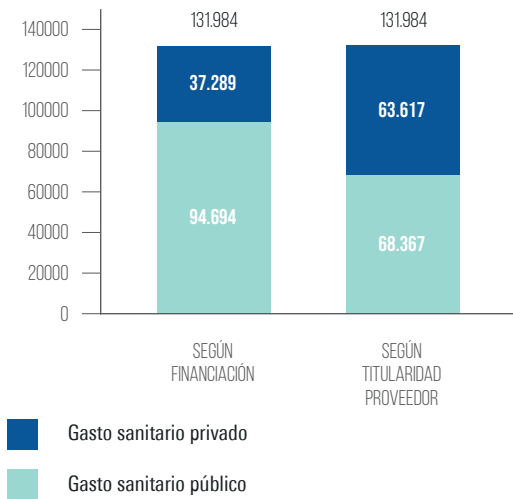
No obstante, si en lugar de analizar el gasto sanitario en función de la financiación del mismo, se analiza desde el punto de vista de la **titularidad de la provisión**, el gasto sanitario privado se incrementaría de los 37.289 millones de euros hasta los **63.617 millones**, justificado principalmente por el incremento del gasto privado en establecimientos minoristas y otros proveedores de productos médicos, en hospitales y en proveedores de atención ambulatoria.

GASTO SANITARIO SEGÚN FINANCIADOR VS. TITULARIDAD DE LA PROVISIÓN (M€), 2021

Proveedor / titularidad	Financiación	Titularidad provisión
Hospitales:	60.796	60.796
Titularidad pública	53.833	47.972
Titularidad privada	6.963	12.824
Establecimientos de atención medicalizada y residencial	6.541	6.541
Titularidad pública	5.114	2.409
Titularidad privada	1.427	4.132
Proveedores de atención ambulatoria	28.978	28.978
Titularidad pública	17.085	12.501
Titularidad privada	11.893	16.477
Minoristas y otros proveedores de productos médicos	27.879	27.879
Titularidad pública	13.038	0
Titularidad privada	14.841	27.879
Suministro y administración de programas de salud pública	2.575	2.575
Titularidad pública	2.532	2.511
Titularidad privada	43	64
Administración general de la salud y los seguros médicos	3.949	3.949
Titularidad pública	1.826	1.709
Titularidad privada	2.123	2.240
Otras ramas de actividad (resto de la economía)	1.262	1.262
Resto del mundo	4	4
Total	131.984	131.984

Fuente: Ministerio de Sanidad, Sistema de Cuentas de Salud. *: excepto seguro sociales.

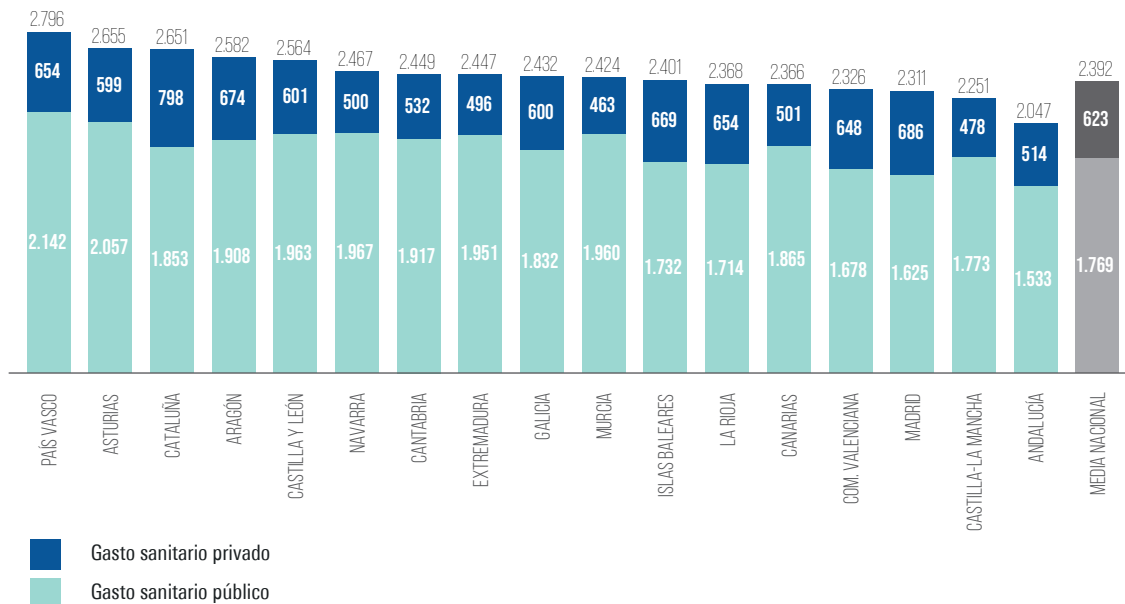
GASTO SANITARIO SEGÚN FINANCIADOR VS. TITULARIDAD DE LA PROVISIÓN (M€), 2021



Fuente: Ministerio de Sanidad, Sistema de Cuentas de Salud.

Por comunidad autónoma, **País Vasco, Asturias y Cataluña** son las que registran un **mayor gasto sanitario per cápita**, mientras que Andalucía, Castilla-La Mancha y Madrid son aquellas que cuentan con un menor gasto.

GASTO SANITARIO PER CÁPITA POR COMUNIDAD AUTÓNOMA, 2022*

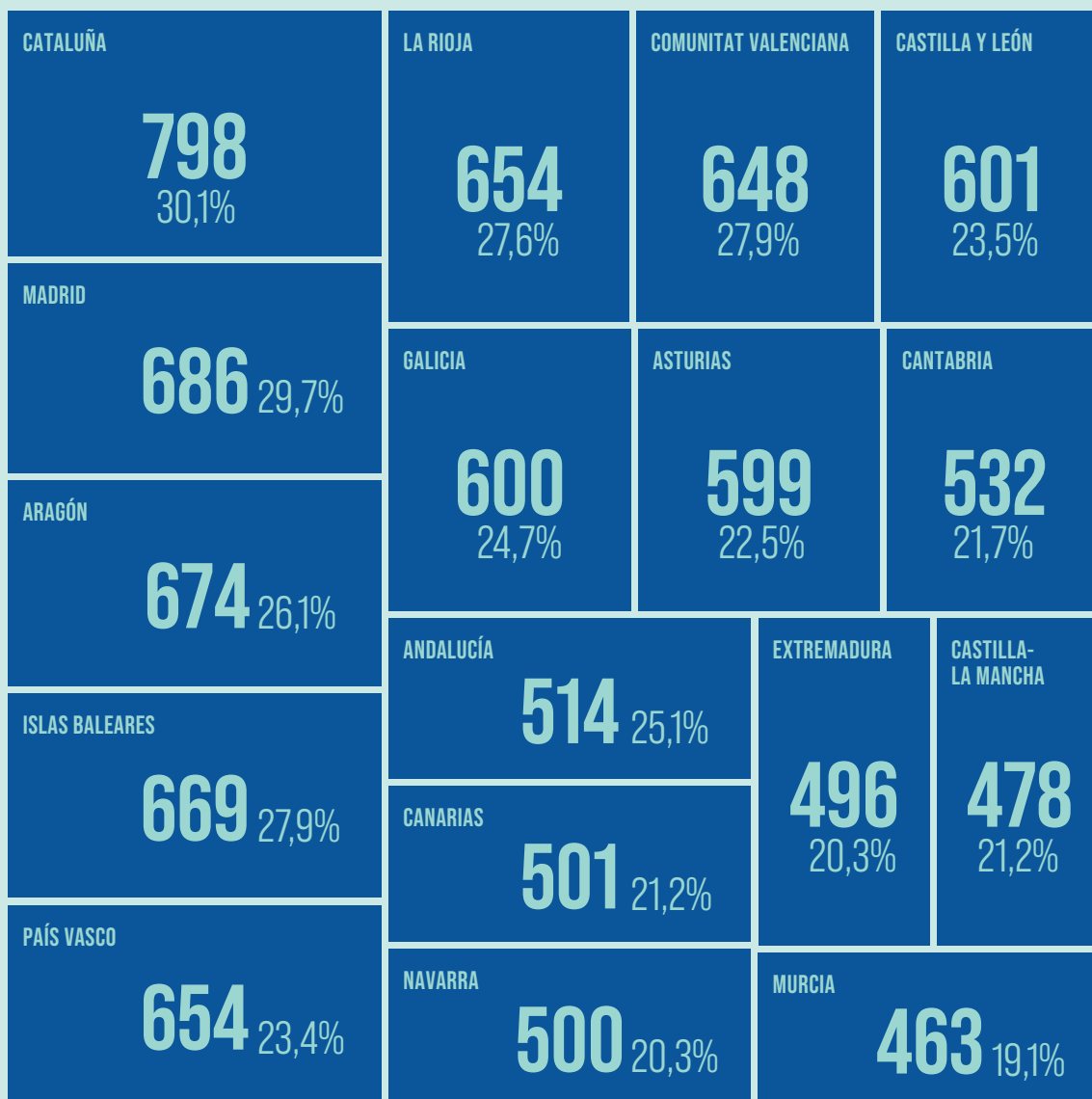


Fuente: Ministerio de Sanidad, Cuentas Satélite del Gasto Sanitario Público, 2002-2022, e INE, Encuesta de Presupuestos Familiares (EPA). Los datos del gasto sanitario privado incluyen los gastos en productos farmacéuticos, otros productos médicos, aparatos y equipos terapéuticos, servicios médicos y hospitalarios, servicios dentales, servicios paramédicos y seguros relacionados con la salud.

*: datos provisionales.

Si se compara el gasto per cápita público y privado se observa que **Madrid, Islas Baleares, La Rioja o la Comunidad Valenciana** se sitúan entre las primeras comunidades en gasto privado per cápita, pero se posicionan en los últimos lugares en gasto público.

GASTO SANITARIO PRIVADO PER CÁPITA Y % GASTO SANITARIO PRIVADO PER CÁPITA SOBRE GASTO SANITARIO TOTAL PER CÁPITA, 2022*



MEDIA NACIONAL 26,1% - 623

GASTO SANITARIO PÚBLICO PER CÁPITA Y % GASTO SANITARIO PÚBLICO PER CÁPITA SOBRE GASTO SANITARIO TOTAL PER CÁPITA, 2022*

PAÍS VASCO 2.142 76,6%	EXTREMADURA 1.951 79,7%	CANTABRIA 1.917 78,3%	ARAGÓN 1.908 73,9%	CANARIAS 1.865 78,8%
ASTURIAS 2.057 77,5%	CATALUÑA 1.853 69,9%		ISLAS BALEARES 1.732 72,1%	LA RIOJA 1.714 72,4%
NAVARRA 1.967 79,7%	GALICIA 1.832 75,3%		COMUNITAT VALENCIANA 1.678 72,1%	ANDALUCÍA 1.533 74,9%
CASTILLA Y LEÓN 1.963 76,5%	CASTILLA-LA MANCHA 1.773 78,8%		MADRID 1.625 70,3%	
MURCIA 1.960 80,9%				

MEDIA NACIONAL 73,9% - 1.769

Fuente: Ministerio de Sanidad, Cuentas Satélite del Gasto Sanitario Público, 2002-2022, e INE, Encuesta de Presupuestos Familiares (EPA). Los datos del gasto sanitario privado incluyen los gastos en productos farmacéuticos, otros productos médicos, aparatos y equipos terapéuticos, servicios médicos y hospitalarios, servicios dentales, servicios paramédicos y seguros relacionados con la salud.

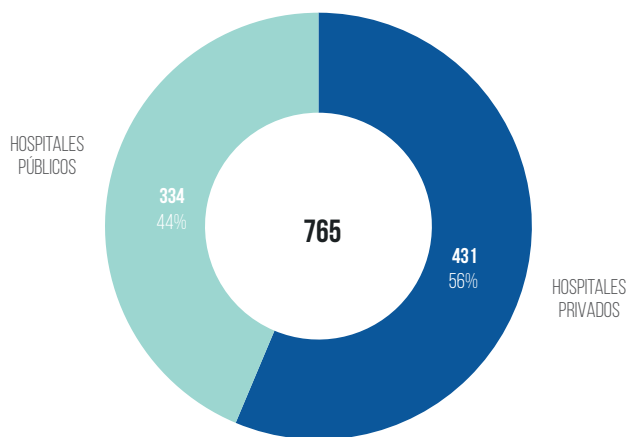
*: datos provisionales.



02
ACCESIBILIDAD

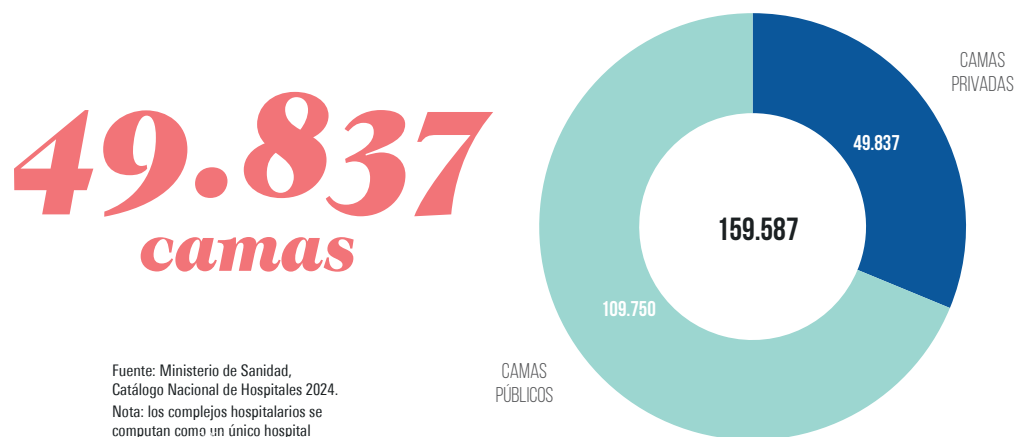
El sector hospitalario privado dispone de 431 hospitales (**56% del total de hospitales**) y de 49.837 camas (**31% del total de camas**).

DISTRIBUCIÓN DEL NÚMERO DE HOSPITALES, 2023



431
hospitales

DISTRIBUCIÓN DEL NÚMERO DE CAMAS, 2023



49.837
camas

Fuente: Ministerio de Sanidad, Catálogo Nacional de Hospitales 2024.
Nota: los complejos hospitalarios se computan como un único hospital

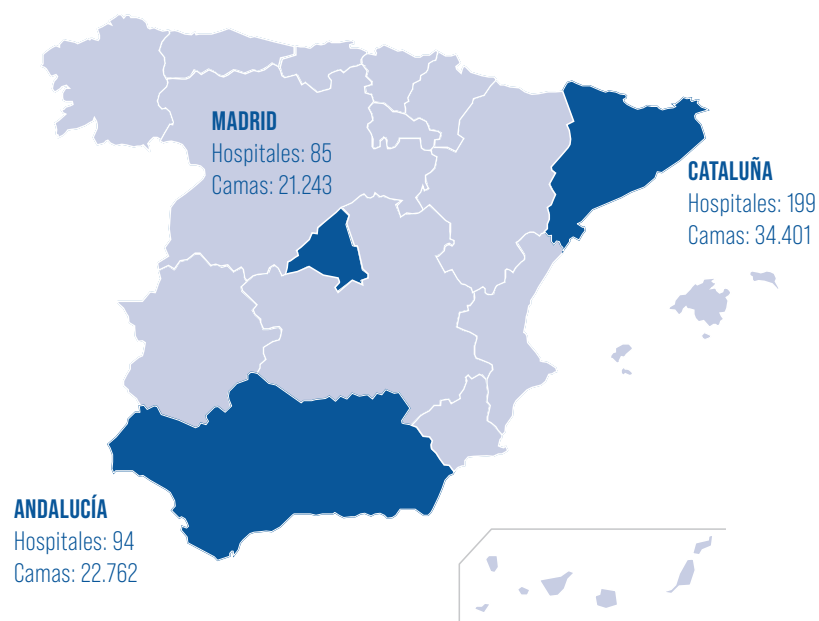
Por comunidad autónoma, **Cataluña, Madrid y Andalucía** son las que cuentan con un mayor número de hospitales y de camas privadas.

DISTRIBUCIÓN DEL NÚMERO DE HOSPITALES Y CAMAS POR COMUNIDAD AUTÓNOMA (ORDENADAS POR MAYOR NÚMERO DE CAMAS PRIVADAS), 2023

Comunidad autónoma	Hospitales			Camas		
	Públicos	Privados	Total	Públicas	Privadas	Total
Cataluña	63	136	199	15.237	19.164	34.401
Madrid	37	48	85	14.439	6.804	21.243
Andalucía	35	59	94	17.179	5.583	22.762
Canarias	39	23	62	11.592	2.444	14.036
Comunidad Valenciana	11	24	35	4.501	2.396	6.897
Galicia	15	18	33	7.664	2.156	9.820
País Vasco	16	21	37	7.296	2.096	9.392
Castilla y León	21	19	40	5.831	2.012	7.843
Murcia	11	15	26	3.314	1.556	4.870
Islas Baleares	11	14	25	2.597	1.433	4.030
Asturias	11	15	26	2.822	1.015	3.837
Navarra	4	6	10	1.459	986	2.445
Aragón	19	10	29	4.300	925	5.225
Extremadura	11	9	20	3.450	417	3.867
Castilla-La Mancha	20	8	28	5.385	388	5.773
Cantabria	4	3	7	1.385	297	1.682
La Rioja	4	3	7	885	165	1.050
Ceuta	1	0	1	246	0	246
Melilla	1	0	1	168	0	168
Total	334	431	765	109.750	49.837	159.587

Fuente: Ministerio de Sanidad, Catálogo Nacional de Hospitales 2024.

Nota: los complejos hospitalarios se computan como un único hospital.







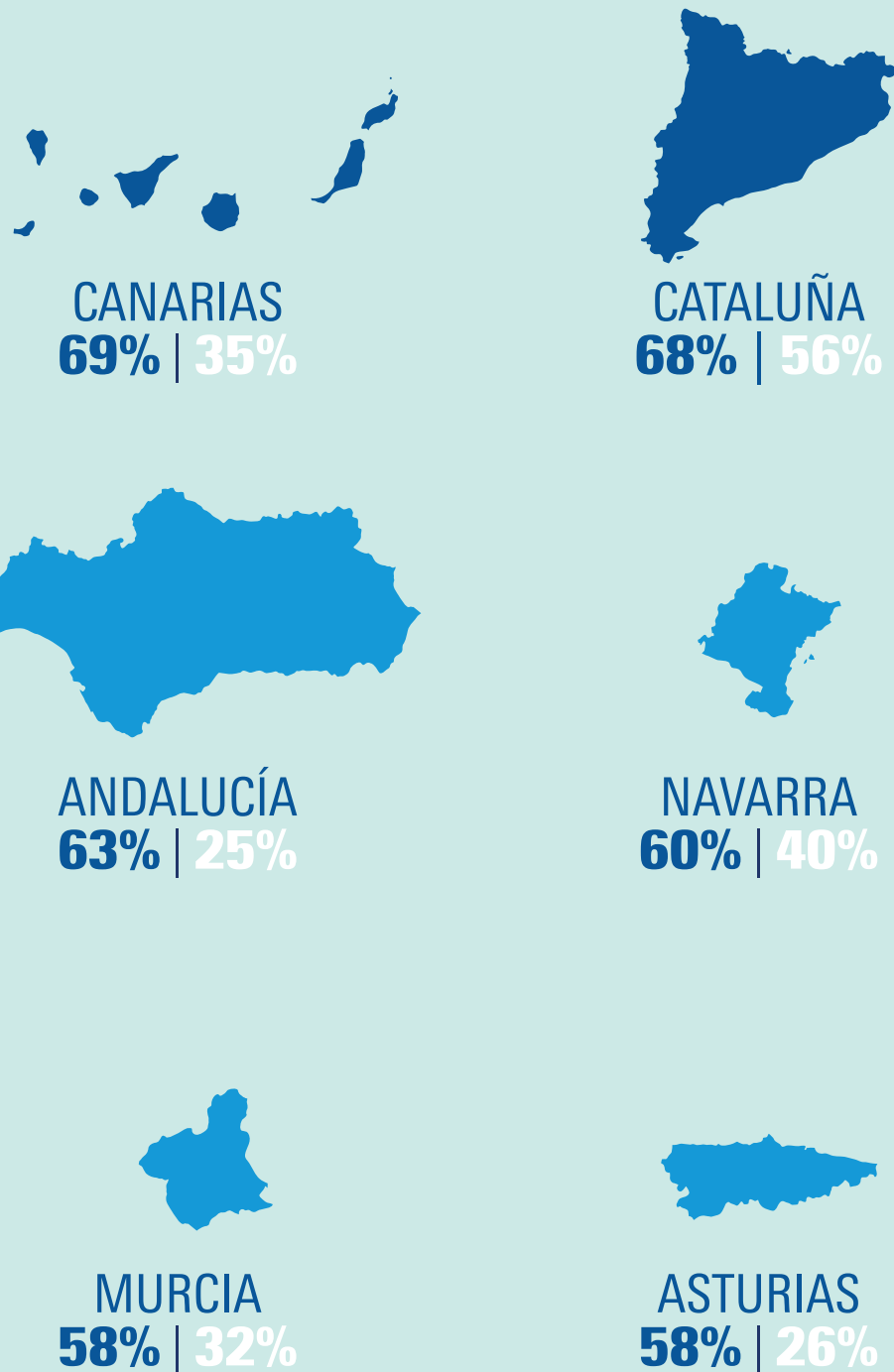
“Canarias y Cataluña son las comunidades en donde los hospitales privados representan un mayor porcentaje sobre el total de hospitales.”

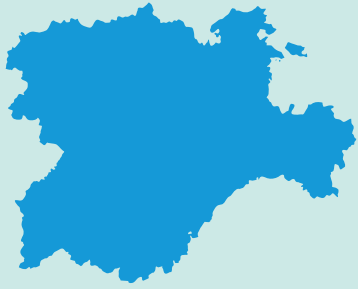
Canarias y Cataluña son las comunidades en donde los hospitales privados representan un **mayor porcentaje sobre el total de hospitales**, mientras que **Castilla-La Mancha y Aragón** son las comunidades en donde este **porcentaje es menor**.

→ Respecto al número de camas, Cataluña y Navarra son las comunidades en donde las camas privadas representan un mayor porcentaje sobre el total de camas, mientras que Castilla-La Mancha y Extremadura son las comunidades en donde este porcentaje es menor.

 **Peso de los hospitales privados por comunidad autónoma, 2023**

 **Peso de las camas privadas por comunidad autónoma, 2023**





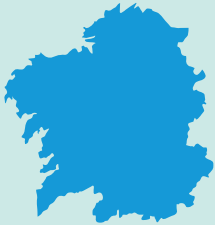
CASTILLA Y LEÓN
57% | 22%



MADRID
56% | 32%



ISLAS BALEARES
56% | 36%



GALICIA
55% | 22%



PAÍS VASCO
48% | 26%



EXTREMADURA
45% | 11%



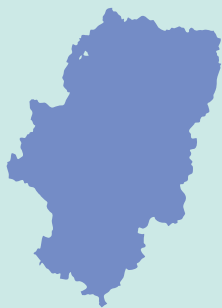
CANTABRIA
43% | 18%



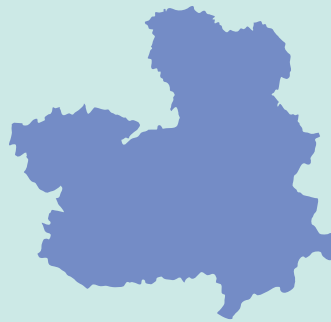
LA RIOJA
43% | 16%



COM. VALENCIANA
37% | 17%



ARAGÓN
34% | 18%



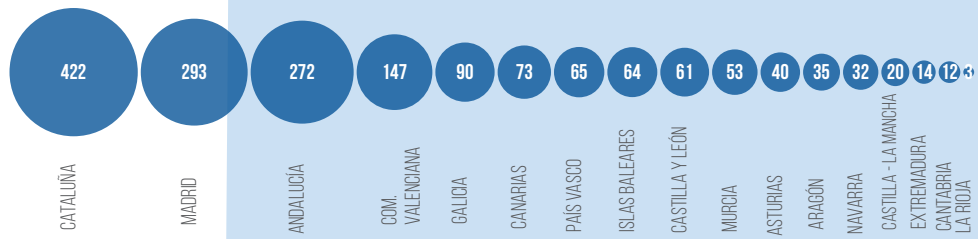
CASTILLA-LA MANCHA
29% | 7%

Fuente: Ministerio de Sanidad, Catálogo Nacional de Hospitales 2024.

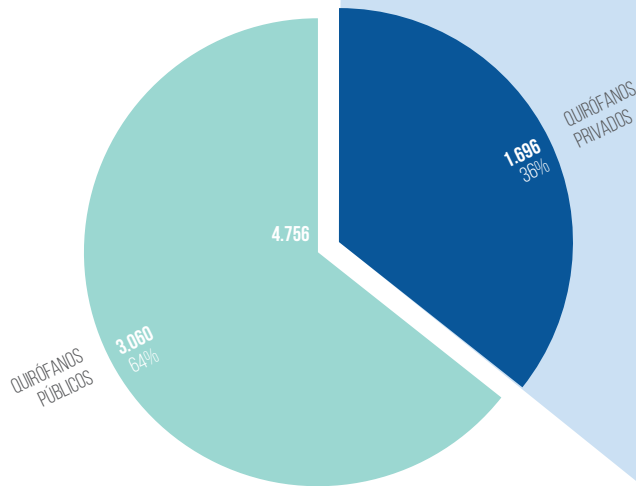
Nota: los complejos hospitalarios se computan como un único hospital

A nivel de dotación, los hospitales privados disponen de un total de **1.696 quirófanos (36% del total)**, siendo **Cataluña, Madrid y Andalucía** las comunidades que cuentan con un **mayor número de quirófanos** en hospitales privados.

DISTRIBUCIÓN DEL NÚMERO DE QUIRÓFANOS EN HOSPITALES PRIVADOS POR COMUNIDAD AUTÓNOMA, 2022



DISTRIBUCIÓN DEL NÚMERO DE QUIRÓFANOS, 2022



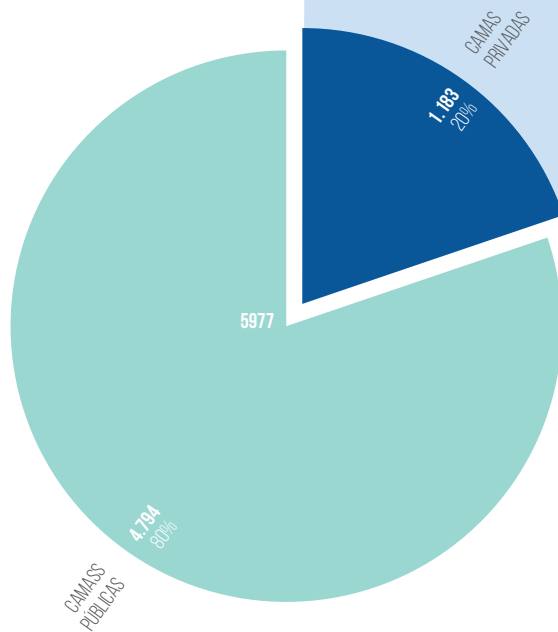
Fuente: Ministerio de Sanidad, Sistema de Información de Atención Especializada (SIAE).

En relación con las **camas de medicina intensiva**, existen un total de 5.977 camas, de las que aproximadamente el **20% (1.183)** se ubican en **hospitales privados**. Se estima que **Cataluña, Madrid y Andalucía** son las comunidades que cuentan con un **mayor número de camas de medicina intensiva** en hospitales privados.

ESTIMACIÓN DE LA DISTRIBUCIÓN DEL NÚMERO DE CAMAS DE MEDICINA INTENSIVA EN HOSPITALES PRIVADOS POR COMUNIDAD AUTÓNOMA, 2021



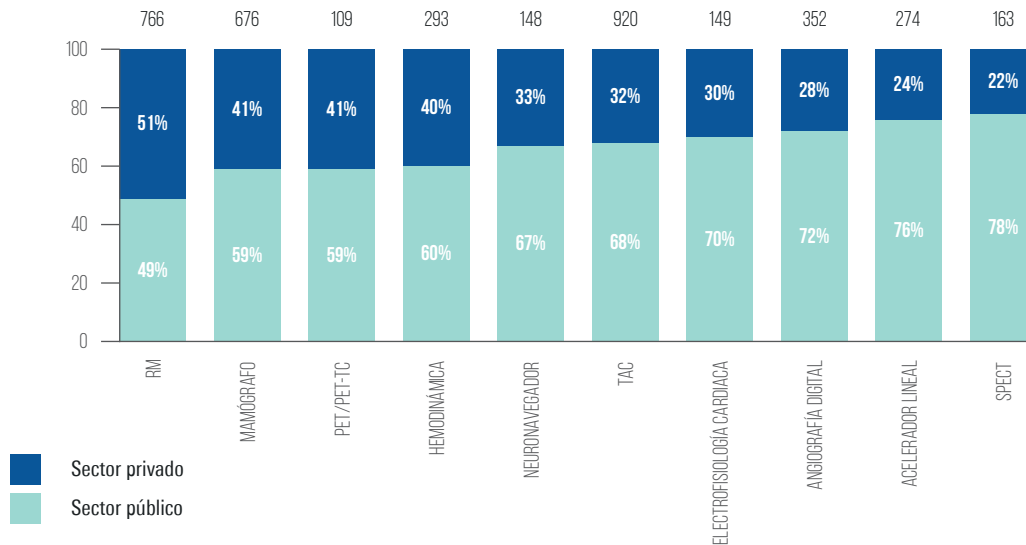
Nº DE CAMAS DE MEDICINA INTENSIVA, 2021



Fuente: estimación realizada a partir de datos de Ministerio de Sanidad, Sistema de Información de Atención Especializada (SIAE), Sociedad Española de Medicina Intensiva, Crítica y Unidades Coronarias (SEMICYUC) y Datadista. La distribución de las camas de UCI por comunidad autónoma se ha realizado en base a la misma distribución que existía en 2020.

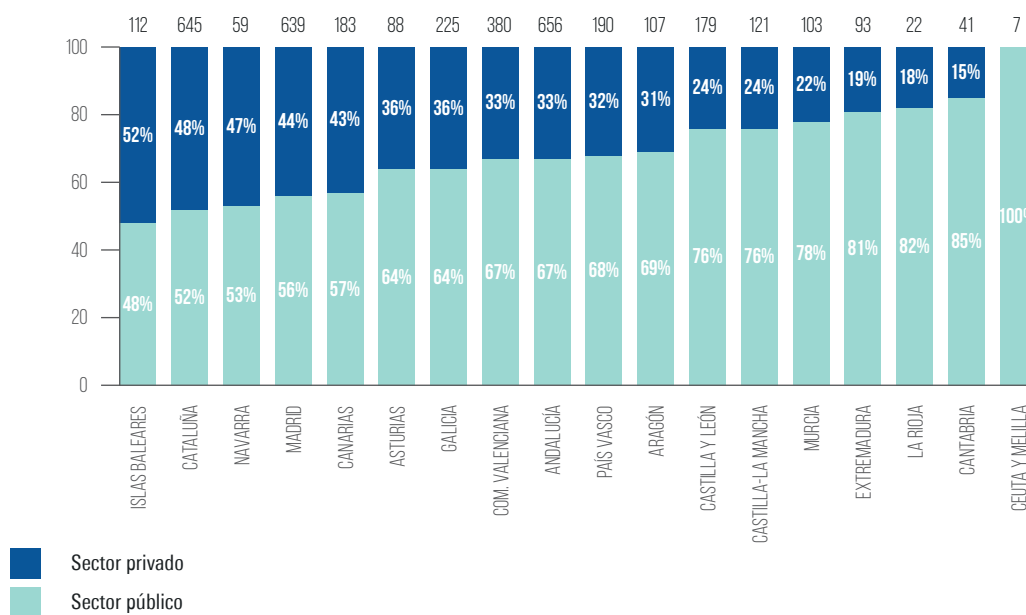
En términos de **equipamiento**, el sector hospitalario privado cuenta con el **51% de las resonancias magnéticas**, con el **41% de los PET/PET-TC** y con el **33% de los neuronavegadores**.

DISTRIBUCIÓN DEL EQUIPAMIENTO DE ALTA TECNOLOGÍA EN HOSPITALES, 2022



Islas Baleares, Cataluña y Navarra son las comunidades que cuentan con un **mayor porcentaje de equipos de alta tecnología en hospitales privados**.

DISTRIBUCIÓN DEL EQUIPAMIENTO DE ALTA TECNOLOGÍA EN HOSPITALES POR COMUNIDAD AUTÓNOMA, 2022

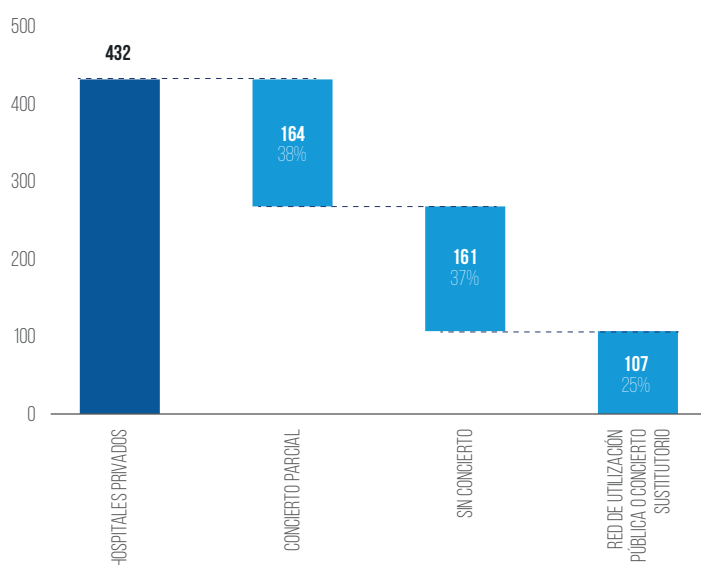


Fuente: Ministerio de Sanidad, Sistema de Información de Atención Especializada (SIAE).

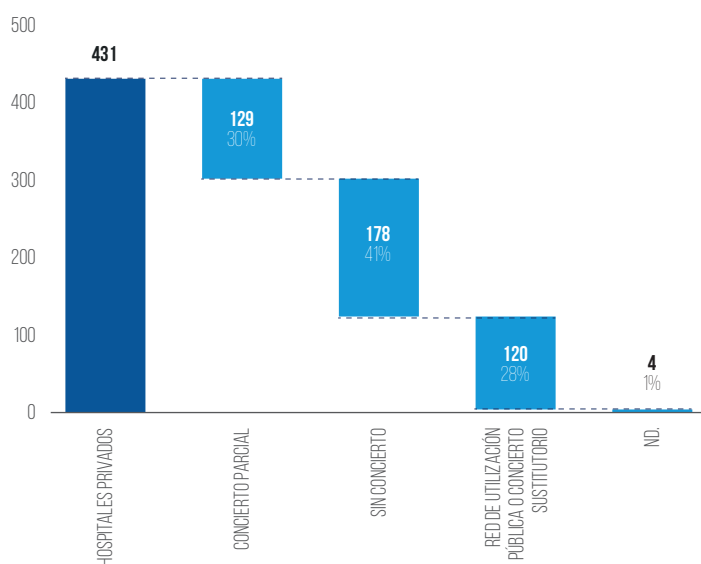
En relación con los **conciertos**, de los 431 hospitales privados existentes en nuestro país, **129 (30%) cuentan con un concierto parcial con la sanidad pública**, **120 (28%) están integrados en una red de utilización pública o cuentan con un concierto sustitutorio** y **178 (41%) no disponen de ningún tipo concierto**.

→ El número de hospitales con concierto parcial se ha reducido en los últimos 2 años: 21 hospitales han pasado a no tener ningún tipo de concierto y 13 a formar parte de una red de utilización pública o concierto sustitutorio (al corresponder más del 80% de su actividad a contratos con la sanidad pública).

HOSPITALES PRIVADOS CON CONCIERTO CON LA SANIDAD PÚBLICA, 2021

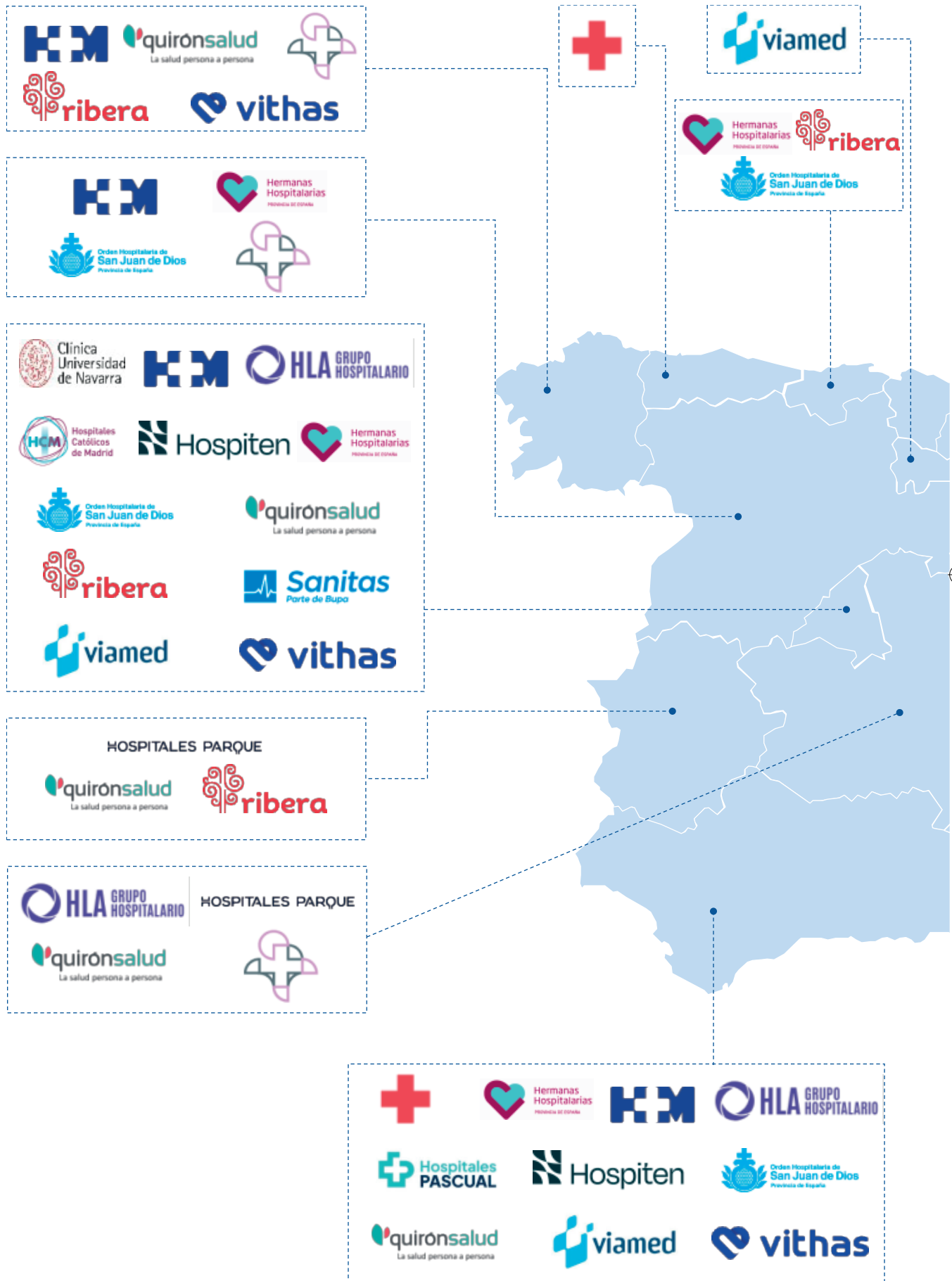


HOSPITALES PRIVADOS CON CONCIERTO CON LA SANIDAD PÚBLICA, 2023



Fuente: Ministerio de Sanidad, Catálogo Nacional de Hospitales 2022 y 2024.

Posicionamiento geográfico de los hospitales de los principales grupos hospitalarios.






Fuente: elaboración propia a partir de datos del Ministerio de Sanidad, Catálogo Nacional de Hospitales 2024 y de las páginas web de los grupos hospitalarios.

La accesibilidad de los pacientes al sistema sanitario privado se complementa con una red de **44.088 centros**, de los que el **51% son clínicas dentales**, el **25% centros polivalentes**, el **5% centros de reconocimiento** y el **5% centros de diagnóstico**.

RED DE CENTROS PRIVADOS SIN INTERNAMIENTO, 2024



TOTAL 44.088 CENTROS PRIVADOS


- Clínicas dentales
- Centros de diagnóstico
- Centros de diálisis
- Centros polivalentes
- Centros de salud mental
- Centros de cirugía mayor ambulatoria
- Centros de reconocimiento
- Centros de reproducción asistida
- Otros centros

Fuente: Ministerio de Sanidad, Registro General de Centros, Servicios y Establecimientos Sanitarios (REGCESS).

Esta red de centros se completa con otro tipo de centros y establecimientos en donde también se presta asistencia sanitaria como son las **consultas médicas o las oficinas de farmacia**.

Otros centros, servicios y establecimientos sanitarios	Número
Consultas médicas	12.518
Consultas de otros profesionales sanitarios	27.187
Oficinas de farmacia	22.283
Botiquines	484
Ópticas	9.469
Ortopedias	2.359
Establecimientos de audioprótesis	4.446
Centros móviles de asistencia sanitaria	6.970
Otros proveedores de asistencia sin internamiento	4.374
Servicios sanitarios integrados en una organización no sanitaria	10.899

Fuente: Ministerio de Sanidad, Registro General de Centros, Servicios y Establecimientos Sanitarios (REGCESS).



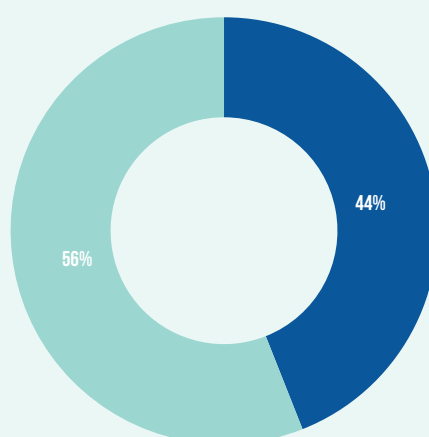
51%
*son clínicas
dentales*

Respecto a los laboratorios de análisis clínicos, en España existen un total de **1.359 centros privados** que cuentan con autorización para desarrollar la actividad de análisis clínicos.

1.359 centros autorizados para la realización de análisis clínicos

- El sector está integrado por un amplio número de pequeñas empresas que gestionan un único laboratorio, así como por grupos de tamaño notable que han ido creciendo con la adquisición de pequeños operadores.
- Se estima que los laboratorios privados de análisis clínicos pueden emplear a más de **16.300 profesionales** en nuestro país.
- La facturación de los laboratorios privados de análisis clínicos asciende a **1.550 millones de euros** en 2023, lo que supone un descenso del 12,7% respecto a 2022 al prolongarse la tendencia de disminución de la demanda de pruebas diagnósticas vinculadas a la COVID-19.
- Si se tiene en cuenta el mercado total de análisis clínicos (incluyendo la actividad de laboratorios privados y los laboratorios ubicados en centros médicos cuya gestión no está externalizada), el mercado asciende a **3.600 millones de euros**.

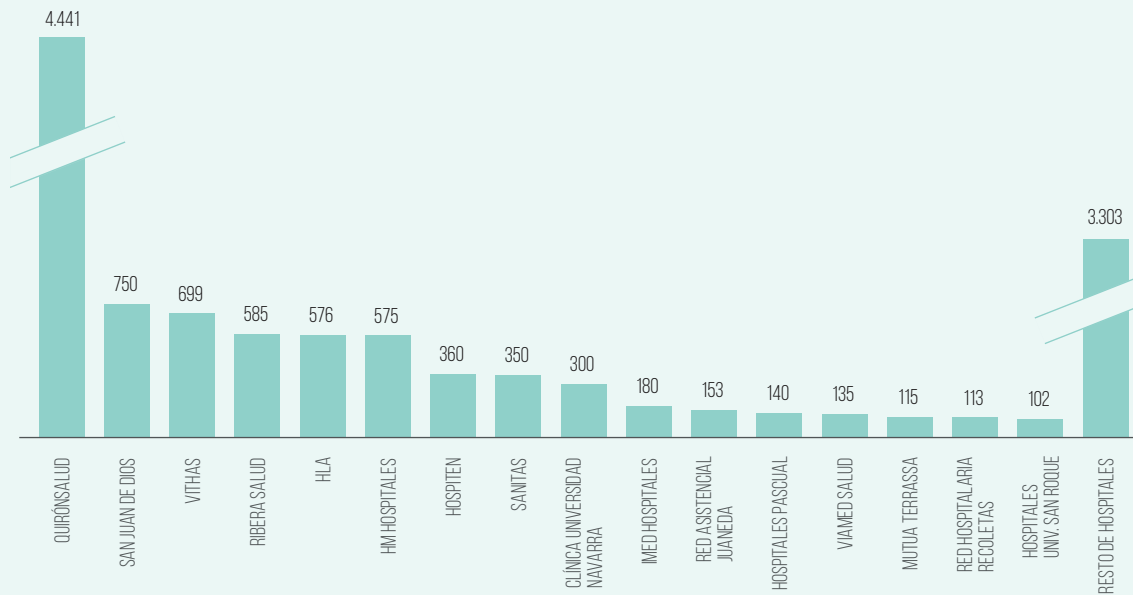
CUOTA DE MERCADO DE LOS DIEZ PRIMEROS GRUPOS



Fuente: Ministerio de Sanidad, Registro General de Centros, Servicios y Establecimientos Sanitarios (REGCESS); DBK, Análisis Clínicos, Junio 2024; Datos proporcionados por laboratorios privados de análisis clínicos.

En términos de **mercado**, los **principales grupos hospitalarios** alcanzan una facturación superior a los **9.521 millones de euros**, lo que supone el 74% del mercado hospitalario privado*.

FACTURACIÓN DE LOS PRINCIPALES GRUPOS HOSPITALARIOS PRIVADOS (M€), 2022



Fuente: estimación realizada a partir de datos del Ministerio de Sanidad, Sistema de Cuentas de Salud, DBK, Clínicas Privadas, 2023 e información de los grupos hospitalarios.
 *: incluye hospitales benéficos y no benéficos. **: no se ha podido disponer de los datos de Hermanas Hospitalarias.

A continuación, se indican **5 magnitudes clave** de los principales grupos hospitalarios.

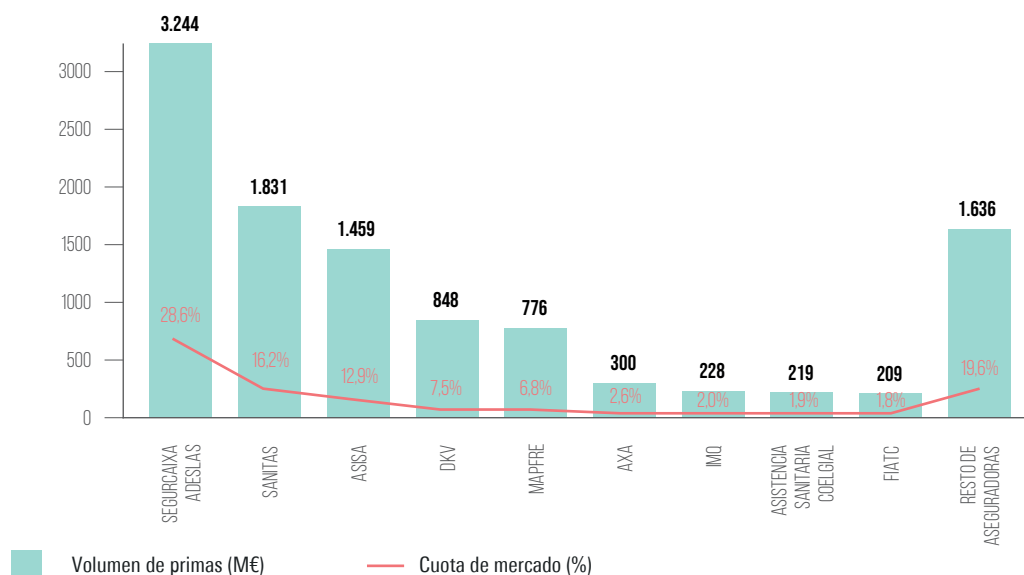
PRINCIPALES GRUPOS HOSPITALARIOS (ORDENADOS POR FACTURACIÓN), 2022

Grupos hospitalarios	Hospitales	Camas	Centros ambulatorios	Facturación	Empleo
Quirónsalud	57	8.132	65	4.441	47.436
San Juan de Dios	23	7.725	-	750	13.662
Vithas	22	1.893	35	699	12.500
Ribera Salud	11	1.875	58	585	9.200
HLA	18	1.310	20	576	4.000
HM Hospitales	21	1.915	29	575	7.041
Hospiten	7	1.200	3	360	5.000
Sanitas	4	389	25	350	nd.
Clínica Universidad Navarra	2	302	-	300	2.800
IMED Hospitales	6	538	4	180	2.500
Red Asistencial Juaneda	5	530	21	153	1.500
Hospitales Pascual	5	805	-	140	1.500
Viamed Salud	14	1.035	11	135	2.300
Mutua Terrassa	2	604	-	115	nd.
Red Hospitalaria Recoletas	7	348	24	113	2.000
Hospitales Universitarios San Roque	2	309	2	102	988

Fuente: elaboración propia a partir de datos del Ministerio de Sanidad, Catálogo Nacional de Hospitales; DBK, Clínicas Privadas, 2023; e información de los grupos hospitalarios.

Respecto a las compañías aseguradoras, el sector de los seguros de salud alcanzó un **volumen de primas de 10.751 millones de euros**, representando las 5 primeras compañías el **72% de la cuota de mercado**.

VOLUMEN DE PRIMAS Y CUOTA DE MERCADO DE LAS COMPAÑÍAS ASEGURADORAS, 2023



Fuente: ICEA, El Seguro de Salud 2023.

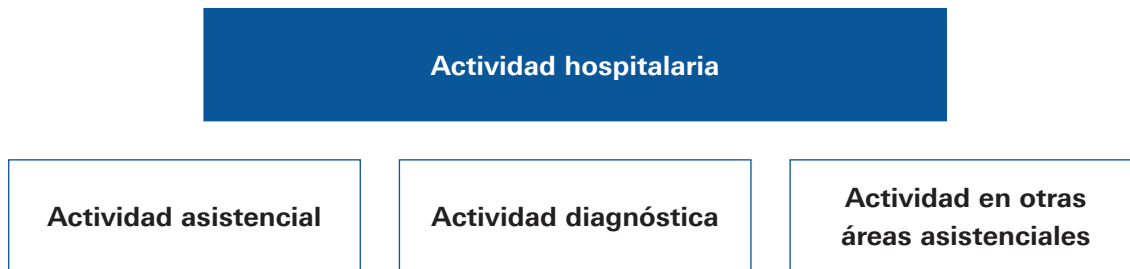


“El sector de los seguros de salud alcanzó un volumen de primas de 10.751 millones de euros.”

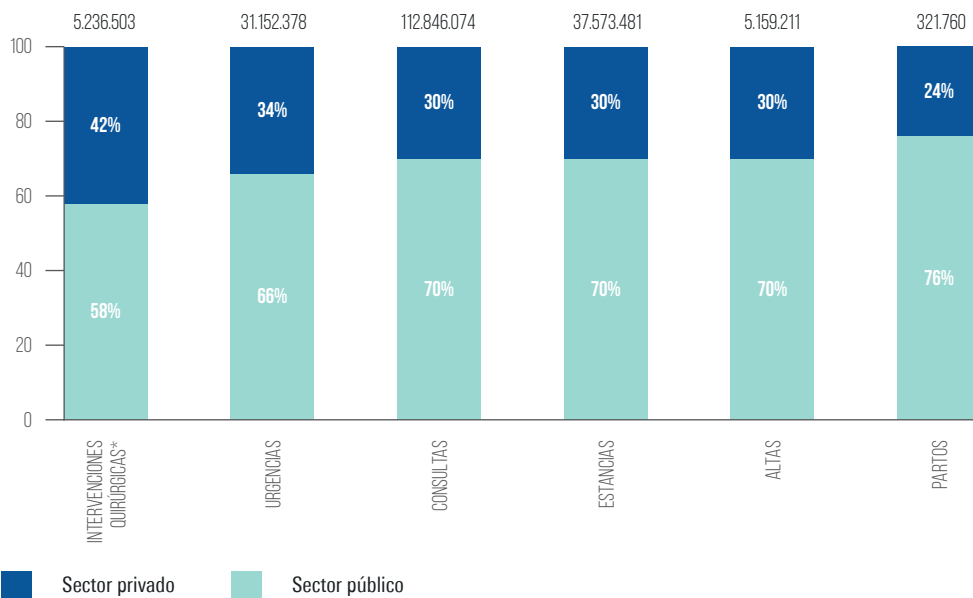


03
**ACTIVIDAD
HOSPITALARIA**

La actividad hospitalaria se estructura en 3 grandes grupos: **actividad asistencial, actividad diagnóstica y actividad en otras áreas asistenciales.**

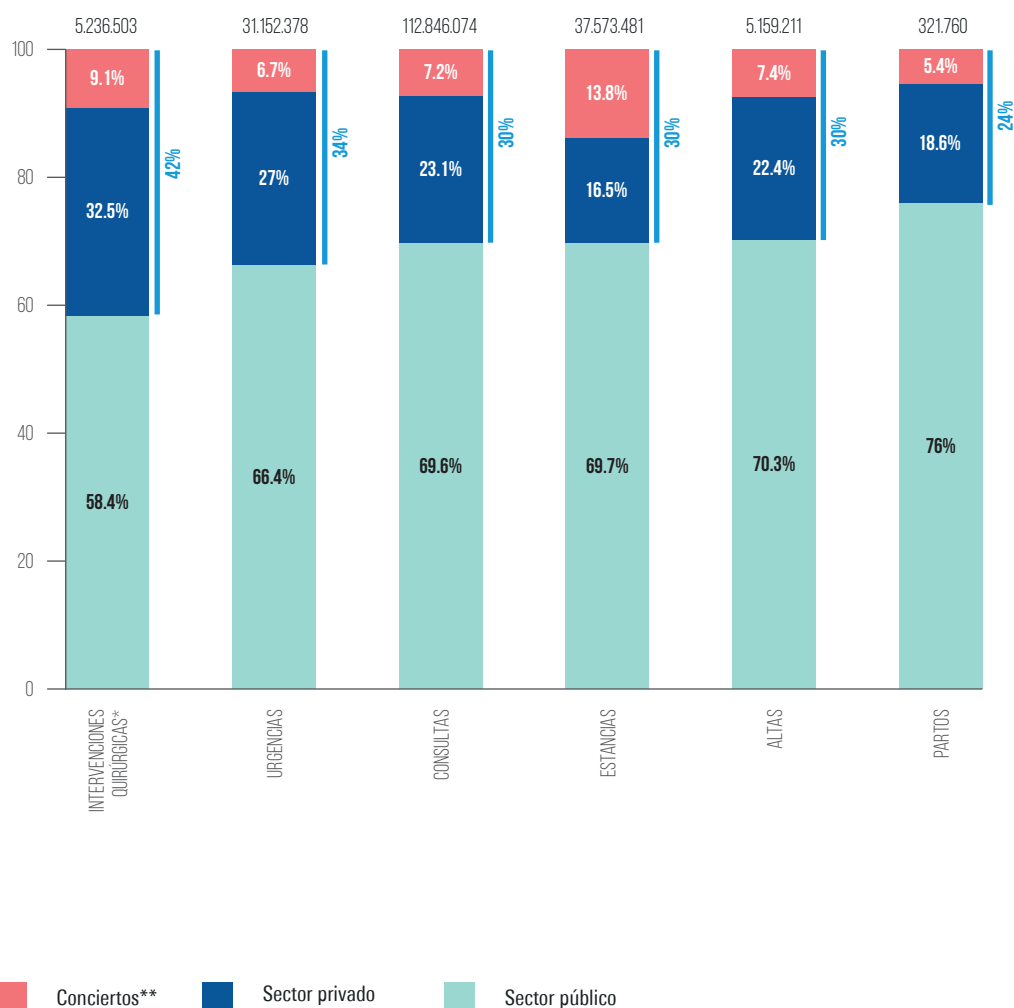


El sector hospitalario privado lleva a cabo el **42% de las intervenciones quirúrgicas, el 34% de las urgencias y el 30% de las consultas, estancias y altas** que se registran en nuestro país.



*: la tasa de ambulatorización del sector privado es del 49,65% frente al 47,32% que registra el sector público.

Nota: el sector privado incluye la actividad de los hospitales que cuentan con concierto sustitutorio o que pertenecen a una red de hospitales de utilización pública.



Fuente: Ministerio de Sanidad, Sistema de Información de Atención Especializada (SIAE).

*: la tasa de ambulatorización del sector privado es del 49,65% frente al 47,32% que registra el sector público.

** : los conciertos incluyen la actividad de los hospitales que cuentan con concierto sustitutorio o que pertenecen a una red de hospitales de utilización pública.

El peso del sector privado se ha incrementado en los últimos años en determinadas áreas como intervenciones quirúrgicas, urgencias y consultas, mientras que en otras como altas o partos se he reducido ligeramente.

EVOLUCIÓN DE LA ACTIVIDAD ASISTENCIAL REALIZADA EN CENTROS DE ATENCIÓN ESPECIALIZADA, 2018-2022

Actividad asistencial	2018		2021		2022		Variación	
	Sector privado	% privado	Sector privado	% privado	Sector privado	% privado	2018 2022	2021 2022
Intervenciones quirúrgicas	2.058.296	38,90%	2.078.173	41,60%	2.178.862	41,60%	2,7pp	0,0pp
Urgencias	9.311.507	30,90%	8.818.563	31,50%	10.480.718	33,60%	2,7pp	2,1pp
Consultas	27.773.876	27,00%	32.613.420	30,50%	34.254.352	30,40%	3,4pp	-0,1pp
Estancias	12.317.039	31,70%	11.234.237	30,50%	11.378.183	30,30%	-1,4pp	-0,2pp
Altas	1.638.357	30,60%	1.477.453	29,90%	1.533.590	29,70%	-0,9pp	-0,2pp
Partos	91.122	24,90%	84.808	25,50%	77.291	24,00%	-0,9pp	-1,5pp

Fuente: Ministerio de Sanidad, Sistema de Información de Atención Especializada (SIAE).

Nota: el sector privado incluye la actividad de los hospitales que cuentan con concierto sustitutorio o que pertenecen a una red de hospitales de utilización pública.

Cataluña, Islas Baleares y Madrid son las comunidades en donde el **sector hospitalario privado tiene un mayor peso**. Por el contrario, **Castilla-La Mancha y Extremadura** son las comunidades en donde **este peso es menor**.

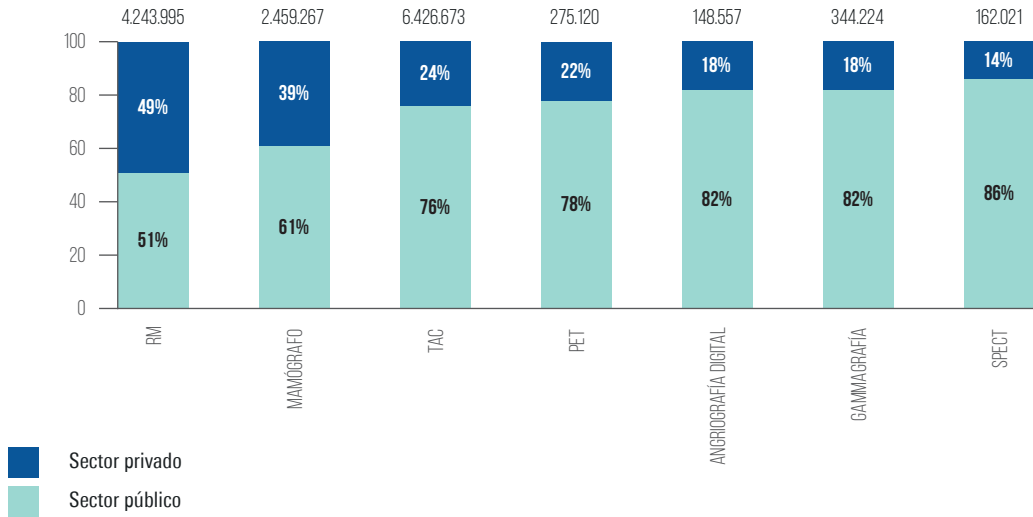
DISTRIBUCIÓN DEL PORCENTAJE DE LA ACTIVIDAD LLEVADA A CABO POR EL SECTOR PRIVADO POR COMUNIDAD AUTÓNOMA, 2022

Comunidad autónoma	Altas	Estancias	IQ	Urgencias	Consultas	Partos
Cataluña	49,40%	55,00%	55,80%	51,80%	50,20%	52,60%
Islas Baleares	44,70%	33,80%	50,40%	43,80%	53,10%	27,10%
Madrid	35,50%	32,00%	45,00%	32,40%	37,50%	30,00%
Canarias	34,80%	30,30%	48,60%	41,40%	32,70%	15,70%
Andalucía	30,80%	23,30%	47,50%	42,50%	27,70%	21,40%
Navarra	30,80%	45,10%	38,90%	14,90%	27,20%	8,70%
Asturias	22,30%	23,00%	45,20%	19,20%	28,10%	3,40%
Murcia	20,00%	27,10%	44,70%	21,00%	17,70%	9,90%
Galicia	25,80%	14,40%	36,30%	28,10%	22,00%	11,10%
Comunidad Valenciana	22,90%	12,30%	31,40%	26,00%	19,60%	21,80%
Aragón	17,80%	20,10%	29,90%	25,50%	13,40%	14,20%
País Vasco	16,10%	26,10%	25,80%	19,90%	11,00%	9,30%
Castilla y León	12,00%	18,10%	19,60%	21,00%	16,70%	5,10%
La Rioja	12,20%	24,90%	13,90%	24,40%	11,90%	0,60%
Cantabria	11,10%	33,90%	27,60%	4,00%	2,60%	5,50%
Extremadura	9,10%	6,30%	18,70%	14,00%	18,90%	5,40%
Castilla-La Mancha	8,80%	3,70%	20,30%	15,90%	15,60%	3,40%

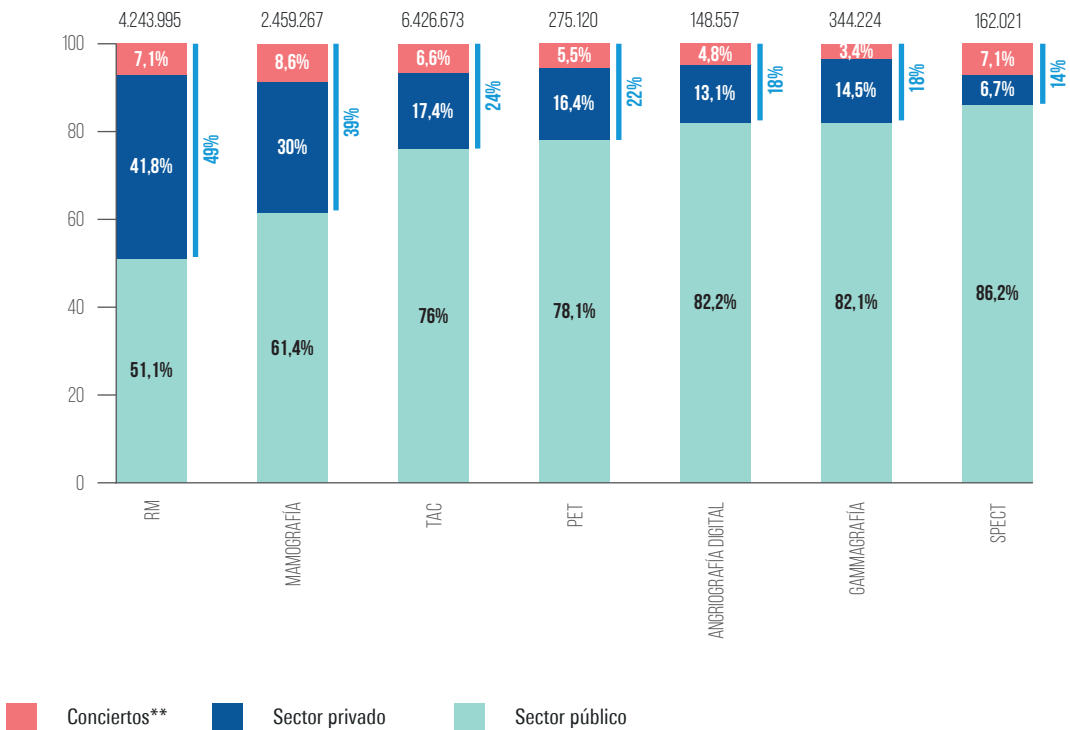
Fuente: Ministerio de Sanidad, Sistema de Información de Atención Especializada (SIAE).

Nota: el sector privado incluye la actividad de los hospitales que cuentan con concierto sustitutorio o que pertenecen a una red de hospitales de utilización pública.

En relación con la actividad diagnóstica, la sanidad privada realiza el **49% de las resonancias magnéticas**, el **39% de las mamografías** y el **24% de los TAC**.



Nota: el sector privado incluye la actividad de los hospitales que cuentan con concierto sustitutorio o que pertenecen a una red de hospitales de utilización pública.



Fuente: Ministerio de Sanidad, Sistema de Información de Atención Especializada (SIAE).

*: los conciertos incluyen la actividad de los hospitales que cuentan con concierto sustitutorio o que pertenecen a una red de hospitales de utilización pública.

El peso del sector privado en la mayor parte de las pruebas diagnósticas se ha incrementado en los últimos años.

ACTIVIDAD DIAGNÓSTICA REALIZADA EN CENTROS DE ATENCIÓN ESPECIALIZADA, 2022

Actividad asistencial	2018		2021		2022		Variación	
	Sector privado	% privado	Sector privado	% privado	Sector privado	% privado	2018 2022	2021 2022
RM	1.604.665	46,00%	1.892.399	45,80%	2.077.052	48,90%	2,9pp	3,1pp
Mamografía	854.460	36,00%	947.540	37,70%	950.061	38,60%	2,6pp	0,9pp
TAC	1.221.421	23,20%	1.402.129	23,30%	1.545.174	24,00%	0,8pp	0,7pp
PET	44.335	23,60%	57.167	19,40%	60.228	21,90%	-1,7pp	2,5pp
Angiografía digital	22.292	16,50%	23.594	16,30%	26.491	17,80%	1,3pp	1,5pp
Gammagrafía	68.862	18,60%	58.782	17,20%	61.471	17,90%	-0,7pp	0,7pp
SPECT	31.006	18,80%	21.960	13,30%	22.293	13,80%	-5,0pp	0,5pp

Fuente: Ministerio de Sanidad, Sistema de Información de Atención Especializada (SIAE).

Nota: el sector privado incluye la actividad de los hospitales que cuentan con concierto sustitutorio o que pertenecen a una red de hospitales de utilización pública.

Navarra, Islas Baleares y País Vasco son las comunidades en donde el sector hospitalario privado tiene un mayor peso, mientras que Cantabria, Castilla y León y Extremadura son las comunidades en donde el peso es menor.

ACTIVIDAD DIAGNÓSTICA REALIZADA EN CENTROS DE ATENCIÓN ESPECIALIZADA POR COMUNIDAD AUTÓNOMA, 2022

Comunidad autónoma	RM	Mamografía	TAC	PET	Angiografía digital	Gammagrafía	SPECT
Navarra	50,60%	46,70%	28,90%	100,00%	34,20%	22,80%	42,70%
Islas Baleares	62,40%	51,40%	40,90%	24,10%	19,50%	26,40%	28,20%
País Vasco	62,10%	63,80%	15,00%	25,70%	0,00%	50,40%	34,40%
Canarias	67,40%	42,00%	27,90%	26,90%	41,60%	28,50%	15,30%
Madrid	55,20%	38,70%	32,60%	28,50%	33,90%	26,60%	12,80%
Cataluña	55,20%	47,50%	39,10%	24,10%	13,20%	19,80%	22,90%
Galicia	48,10%	36,50%	20,40%	30,00%	5,40%	25,30%	36,40%
Comunidad Valenciana	41,10%	41,00%	20,20%	31,60%	29,20%	25,60%	2,00%
Castilla-La Mancha	28,40%	53,10%	9,10%	0,00%	0,00%	16,40%	27,10%
Aragón	41,20%	11,40%	13,90%	26,60%	22,90%	10,60%	0,00%
Asturias	49,20%	39,90%	13,70%	12,60%	0,00%	4,60%	6,20%
Andalucía	47,20%	32,00%	19,50%	7,50%	5,30%	13,70%	1,00%
Murcia	46,50%	21,30%	13,50%	0,00%	9,90%	0,00%	0,00%
Extremadura	11,30%	18,60%	6,80%	0,00%	0,00%	0,00%	0,00%
Castilla y León	20,70%	6,10%	5,10%	0,60%	0,00%	0,10%	0,00%
Cantabria	0,20%	0,00%	1,80%	0,00%	0,00%	0,00%	0,00%

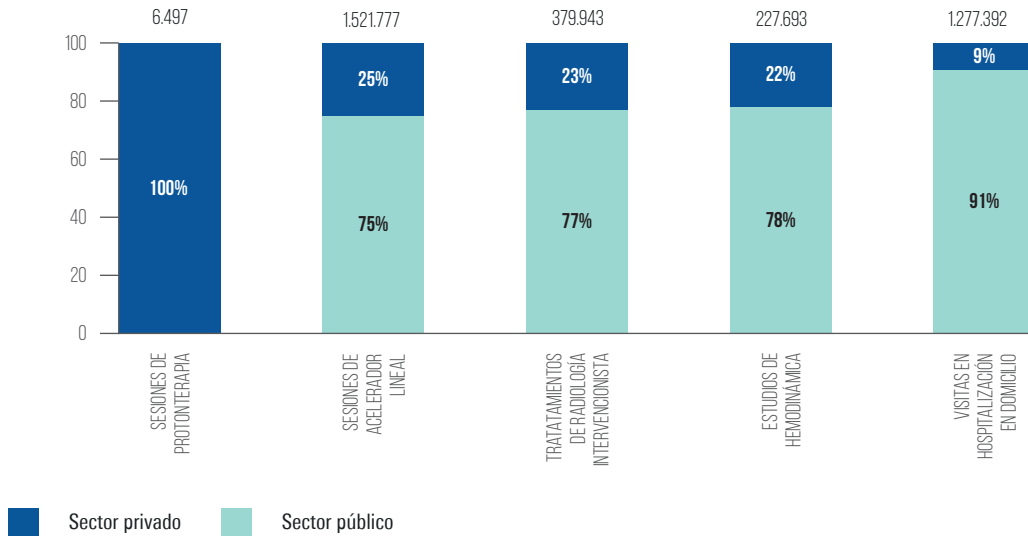
Fuente: Ministerio de Sanidad, Sistema de Información de Atención Especializada (SIAE).

Nota: el sector privado incluye la actividad de los hospitales que cuentan con concierto sustitutorio o que pertenecen a una red de hospitales de utilización pública.

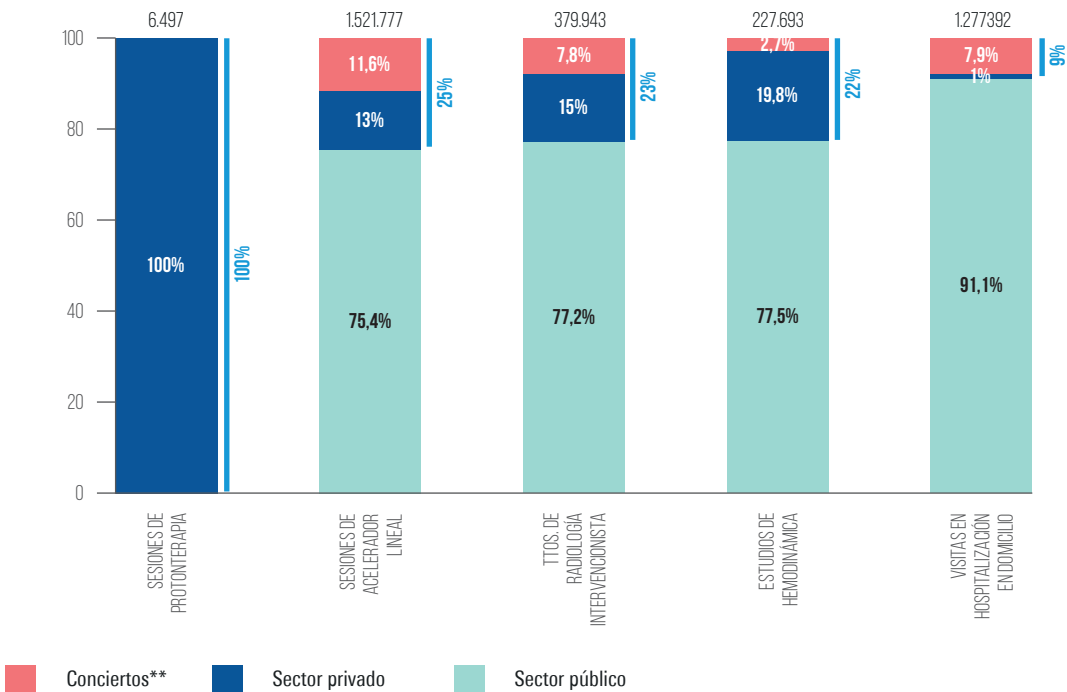


“El peso del sector privado se ha incrementado en los últimos años en determinadas áreas como intervenciones quirúrgicas, urgencias y consultas.”

En relación con la actividad en otras áreas asistenciales, la sanidad privada lleva a cabo el **100%** de las sesiones de protonterapia, el **25%** de las sesiones de acelerador lineal, el **23%** de los tratamientos de radiología intervencionista, el **22%** de los estudios de hemodinámica y el **9%** de las visitas en hospitalización en domicilio.



Nota: el sector privado incluye la actividad de los hospitales que cuentan con concierto sustitutorio o que pertenecen a una red de hospitales de utilización pública.



Fuente: Ministerio de Sanidad, Sistema de Información de Atención Especializada (SIAE).

*: los conciertos incluyen la actividad de los hospitales que cuentan con concierto sustitutorio o que pertenecen a una red de hospitales de utilización pública.

El peso de la actividad llevada a cabo por el sector privado se ha incrementado en los últimos años en el resto de áreas asistenciales.

ACTIVIDAD EN OTRAS ÁREAS ASISTENCIALES REALIZADA EN CENTROS DE ATENCIÓN ESPECIALIZADA, 2022

Actividad asistencial	2018		2021		2022		Variación	
	Sector privado	% privado	Sector privado	% privado	Sector privado	% privado	2018 2022	2021 2022
Sesiones de protonterapia	-	-	5.029	100%	6.497	100%	100pp	0,0pp
Sesiones acelerador lineal	414.688	22,00%	359.822	21,10%	374.904	24,60%	2,6pp	3,5pp
Ttos. radiología intervencionista	70.221	18,40%	77.393	17,40%	86.555	22,80%	4,4pp	5,4pp
Estudios hemodinámica	48.521	20,40%	49.378	22,70%	51.200	22,50%	2,1pp	-0,2pp
Visitas hospitalización domicilio	99.615	8,60%	112.475	8,90%	113.981	8,90%	0,3pp	0,0pp

Fuente: Ministerio de Sanidad, Sistema de Información de Atención Especializada (SIAE).

Nota: el sector privado incluye la actividad de los hospitales que cuentan con concierto sustitutorio o que pertenecen a una red de hospitales de utilización pública.

Andalucía, País Vasco y Comunidad Valenciana son las comunidades que más destacan, siendo Castilla-La Mancha, Extremadura y La Rioja las que registran un menor peso del sector privado.

ACTIVIDAD EN OTRAS ÁREAS ASISTENCIALES REALIZADA EN CENTROS DE ATENCIÓN ESPECIALIZADA POR COMUNIDAD AUTÓNOMA, 2022

Comunidad autónoma	Sesiones de protonterapia	Sesiones acelerador lineal	Ttos. radiología intervencionista	Estudios de hemodinámica	Visitas hospitalización domicilio
Andalucía	-	97,20%	100,00%	23,10%	100,00%
País Vasco	-	21,80%	0,90%	100,00%	4,30%
Comunidad Valenciana	-	45,50%	29,50%	47,30%	1,70%
Galicia	-	37,70%	43,30%	6,10%	10,20%
Cataluña	-	21,90%	23,30%	24,20%	26,80%
Navarra	-	18,60%	41,20%	19,10%	14,00%
Madrid	100,00%	28,00%	29,00%	24,90%	0,70%
Canarias	-	5,60%	28,40%	40,50%	0,00%
Aragón	-	20,10%	3,10%	8,60%	39,80%
Asturias	-	44,10%	0,30%	3,20%	0,40%
Islas Baleares	-	0,00%	17,20%	28,90%	0,00%
Castilla y León	-	7,60%	1,80%	2,00%	0,00%
Murcia	-	0,00%	3,80%	3,80%	0,00%
Cantabria	-	7,10%	0,00%	0,00%	0,00%
La Rioja	-	0,00%	0,00%	4,40%	0,00%
Extremadura	-	0,00%	0,70%	2,00%	-
Castilla-La Mancha	-	0,00%	0,30%	1,00%	0,00%

Fuente: Ministerio de Sanidad, Sistema de Información de Atención Especializada (SIAE).

Nota el sector privado incluye la actividad de los hospitales que cuentan con concierto sustitutorio o que pertenecen a una red de hospitales de utilización pública.

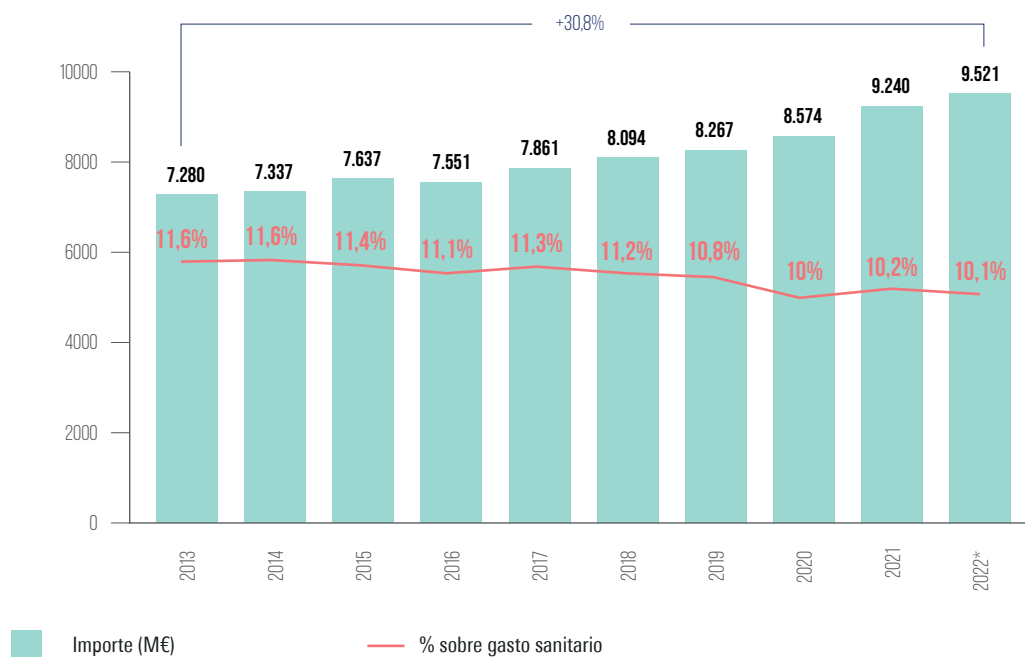


04
CONCIERTOS

El importe destinado a la partida de conciertos ascendió a 9.521 millones de euros en 2022, lo que representa el 10,1% del gasto sanitario.

- El importe destinado a la partida de conciertos se ha incrementado casi un 31% en el periodo objeto de estudio, pasando de los 7.280 millones que supusieron en 2013 a los 9.521 millones de euros de 2022.
- No obstante, el porcentaje que se destina a la partida de conciertos se ha reducido en los últimos años, variando del 11,6% que suponía en 2013 al 10,1% de 2022.

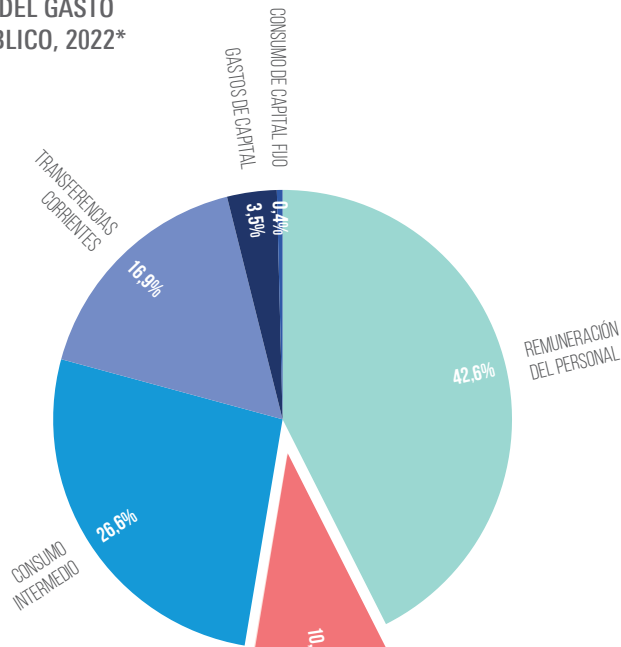
EVOLUCIÓN DE LA PARTIDA DE CONCIERTOS, 2013-2022



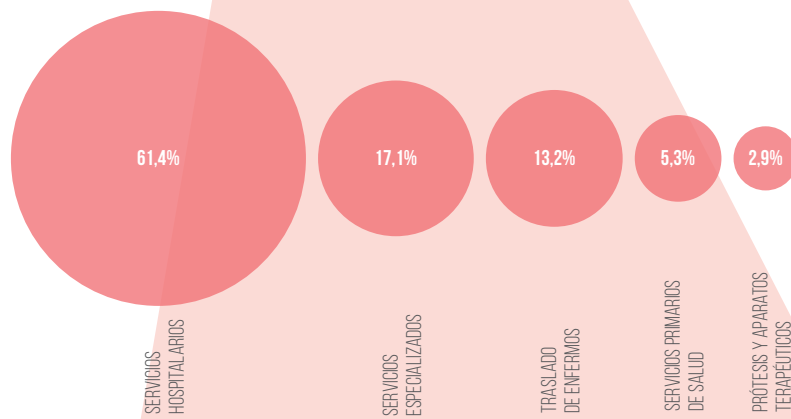
Fuente: Ministerio de Sanidad, Estadística de Gasto Sanitario Público. *: cifras provisionales.

La partida de **conciertos con el sector privado** se destina principalmente a los **servicios hospitalarios (61%)**, seguidos de los **servicios especializados (17%)**, el **traslado de enfermos (13%)**, los **servicios primarios de salud (5%)** y las **prótesis y aparatos terapéuticos (3%)**.

COMPOSICIÓN DEL GASTO SANITARIO PÚBLICO, 2022*



DISTRIBUCIÓN DE LOS CONCIERTOS POR TIPO DE PRESTACIÓN, 2022*



Fuente: Ministerio de Sanidad, Estadística de Gasto Sanitario Público. *: cifras provisionales.

Por comunidad autónoma, Cataluña, Madrid, Andalucía y Comunidad Valenciana son las comunidades que más dinero destinan a la partida de conciertos.

→ La mayoría de las comunidades autónomas han incrementado el importe de la partida de conciertos en los últimos años, especialmente Madrid y Andalucía. Sin embargo, otras comunidades como La Rioja e Islas Baleares lo han reducido de forma significativa.

EVOLUCIÓN DE LOS CONCIERTOS POR COMUNIDAD AUTÓNOMA (M€), 2018-2022

Comunidad autónoma	2018	2019	2020	2021*	2022*	Variación 2018-2022	Variación 2021-2022
Cataluña	2.832.125	2.855.440	3.287.511	3.372.533	3.299.330	16,50%	-2,20%
Madrid	845.691	947.427	902.436	1.217.992	1.377.419	62,90%	13,10%
Andalucía	424.528	442.912	471.760	550.845	580.237	36,70%	5,30%
Comunidad Valenciana	283.975	300.678	307.386	330.186	327.532	15,30%	-0,80%
Canarias	287.818	289.052	255.869	284.711	296.414	3,00%	4,10%
País Vasco	247.536	245.822	262.135	274.402	282.645	14,20%	3,00%
Galicia	213.705	213.850	204.322	217.489	228.697	7,00%	5,20%
Castilla-La Mancha	151.925	149.523	151.933	182.033	182.994	20,50%	0,50%
Murcia	148.233	149.063	142.757	158.114	161.740	9,10%	2,30%
Castilla y León	139.713	126.527	121.476	127.076	134.651	-3,60%	6,00%
Islas Baleares	164.368	178.587	163.348	121.969	127.374	-22,50%	4,40%
Asturias	105.808	104.212	105.226	116.872	124.440	17,60%	6,50%
Aragón	93.695	98.910	96.536	92.124	91.268	-2,60%	-0,90%
Extremadura	70.499	70.725	74.980	83.258	87.887	24,70%	5,60%
Navarra	68.968	75.023	79.973	85.872	85.217	23,60%	-0,80%
Cantabria	31.279	31.664	32.554	33.641	36.794	17,60%	9,40%
La Rioja	35.845	35.987	33.904	29.359	18.924	-47,20%	-35,50%

Fuente: Ministerio de Sanidad, Estadística de Gasto Sanitario Público. *: cifras provisionales.

Con respecto al **gasto per cápita**, **Cataluña, Madrid y Canarias** son las comunidades que **destinan un mayor gasto por habitante a conciertos**, mientras que **Castilla y León, La Rioja y Cantabria** son las que **destinan un menor importe**.

→ Madrid, Andalucía y Extremadura son las comunidades que registran un mayor crecimiento del gasto per cápita destinado a conciertos en los últimos años, mientras que La Rioja e Islas Baleares son las que presentan un mayor descenso.

EVOLUCIÓN DE LOS CONCIERTOS POR COMUNIDAD AUTÓNOMA (€ PER CÁPITA), 2018-2022

Comunidad autónoma	2018	2019	2020	2021*	2022*	Variación 2018-2022	Variación 2021-2022
Cataluña	373	372	423	434	423	12,00%	-2,60%
Madrid	129	142	133	180	204	37,00%	11,60%
Canarias	135	134	118	131	136	0,60%	3,70%
Navarra	107	115	121	130	128	17,00%	-1,20%
País Vasco	113	111	118	124	128	12,10%	3,20%
Asturias	103	102	103	116	124	16,90%	6,70%
Islas Baleares	146	155	139	104	108	-34,50%	3,90%
Murcia	100	100	94	104	106	5,00%	1,40%
Castilla-La Mancha	75	74	74	89	89	15,90%	0,30%
Galicia	79	79	76	81	85	6,90%	5,10%
Extremadura	66	66	70	79	83	21,10%	5,70%
Andalucía	51	53	56	66	69	26,80%	5,10%
Aragón	72	75	73	69	69	-4,00%	-0,90%
Comunidad Valenciana	57	60	61	65	64	11,00%	-1,60%
Cantabria	54	54	56	58	63	14,20%	8,40%
La Rioja	114	114	106	92	59	-91,90%	-55,20%
Castilla y León	58	53	51	53	57	-2,20%	6,00%

Fuente: Ministerio de Sanidad, Estadística de Gasto Sanitario Público. *: cifras provisionales.

Si se analiza el **porcentaje del gasto sanitario que destinan las comunidades a la partida de conciertos, Cataluña, Madrid y Canarias** son las que destinan un mayor porcentaje a la partida de conciertos.

EVOLUCIÓN DE LOS CONCIERTOS POR COMUNIDAD AUTÓNOMA (% DEL GASTO SANITARIO), 2018-2022

Comunidad autónoma	2018	2019	2020	2021*	2022*	Variación 2018-2022	Variación 2021-2022
Cataluña	26,00%	24,50%	24,20%	23,90%	22,60%	-3,4pp	-1,3pp
Madrid	10,00%	10,50%	8,90%	11,70%	12,30%	2,3pp	0,6pp
Canarias	9,30%	8,80%	7,00%	7,30%	7,20%	-2,1pp	-0,1pp
Navarra	6,50%	6,80%	6,50%	6,70%	6,50%	0,0pp	-0,2pp
Islas Baleares	10,10%	10,10%	8,50%	6,10%	6,10%	-3,9pp	0,0pp
Asturias	6,20%	5,80%	5,50%	5,90%	6,00%	-0,2pp	0,1pp
País Vasco	6,50%	6,10%	6,00%	6,10%	6,00%	-0,5pp	-0,1pp
Murcia	6,40%	6,10%	5,30%	5,50%	5,40%	-1,0pp	-0,1pp
Castilla-La Mancha	5,20%	4,90%	4,40%	5,00%	5,00%	-0,2pp	0,0pp
Galicia	5,30%	5,00%	4,40%	4,50%	4,60%	-0,7pp	0,1pp
Andalucía	4,20%	4,10%	4,00%	4,30%	4,40%	0,2pp	0,1pp
Extremadura	4,10%	4,00%	4,00%	4,20%	4,30%	0,2pp	0,1pp
Comunidad Valenciana	4,10%	4,10%	3,80%	3,90%	3,80%	-0,3pp	-0,2pp
Aragón	4,40%	4,50%	4,10%	3,70%	3,60%	-0,9pp	-0,1pp
La Rioja	7,70%	7,40%	6,70%	5,60%	3,40%	-4,3pp	-2,2pp
Cantabria	3,50%	3,20%	3,10%	3,10%	3,30%	-0,2pp	0,2pp
Castilla y León	3,70%	3,20%	2,70%	2,80%	2,90%	-0,8pp	0,0pp

Fuente: Ministerio de Sanidad, Estadística de Gasto Sanitario Público. *: cifras provisionales.

A continuación, se muestra el resumen de los conciertos en base a las tres variables analizadas.

RESUMEN DE LA EVOLUCIÓN DE LOS CONCIERTOS POR COMUNIDAD AUTÓNOMA, 2018-2022

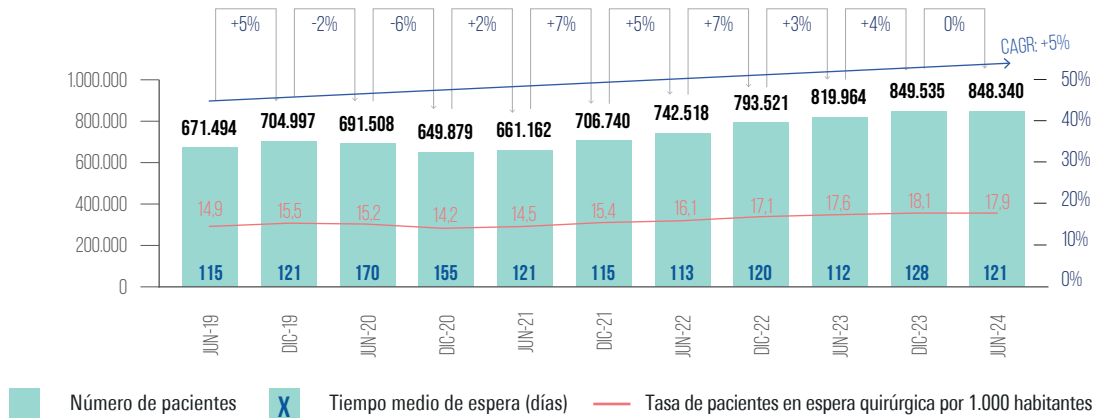
Comunidad autónoma	Importe (M€)		Importe por persona (€)		% s/ gasto sanitario	
	2018	2022*	2018	2022*	2018	2022*
Andalucía	424.528	580.237	51	69	4,20%	4,40%
Aragón	93.695	91.268	72	69	4,40%	3,60%
Asturias	105.808	124.440	103	124	6,20%	6,00%
Islas Baleares	164.368	127.374	146	108	10,10%	6,10%
Canarias	287.818	296.414	135	136	9,30%	7,20%
Cantabria	31.279	36.794	54	63	3,50%	3,30%
Castilla y León	139.713	134.651	58	57	3,70%	2,90%
Castilla-La Mancha	151.925	182.994	75	89	5,20%	5,00%
Cataluña	2.832.125	3.299.330	373	423	26,00%	22,60%
Comunidad Valenciana	283.975	327.532	57	64	4,10%	3,80%
Extremadura	70.499	87.887	66	83	4,10%	4,30%
Galicia	213.705	228.697	79	85	5,30%	4,60%
Madrid	845.691	1.377.419	129	204	10,00%	12,30%
Murcia	148.233	161.740	100	106	6,40%	5,40%
Navarra	68.968	85.217	107	128	6,50%	6,50%
País Vasco	247.536	282.645	113	128	6,50%	6,00%
La Rioja	35.845	18.924	114	59	7,70%	3,40%

Fuente: Ministerio de Sanidad, Estadística de Gasto Sanitario Público. *: cifras provisionales.



En relación con **las listas de espera**, en junio de **2024** había **848.340** pacientes en **lista de espera quirúrgica** (17,93 pacientes por 1.000 habitantes) con un **tiempo medio de espera de 121 días**. Estos datos suponen que, desde junio de 2019, los pacientes en lista de espera quirúrgica se han incrementado a una tasa compuesta anual del 5%.

EVOLUCIÓN DE LA LISTA DE ESPERA QUIRÚRGICA, 2019-2024



Fuente: Ministerio de Sanidad, Sistema de Información de Listas de Espera del Sistema Nacional de Salud.



A nivel regional, las comunidades con mayor tiempo de espera son Andalucía, Extremadura y Cantabria, mientras que Madrid, País Vasco y La Rioja son las que registran un tiempo de espera menor.

LISTA DE ESPERA QUIRÚRGICA POR COMUNIDAD AUTÓNOMA (ORDENADO POR TIEMPO MEDIO DE ESPERA), JUNIO 2023-2024

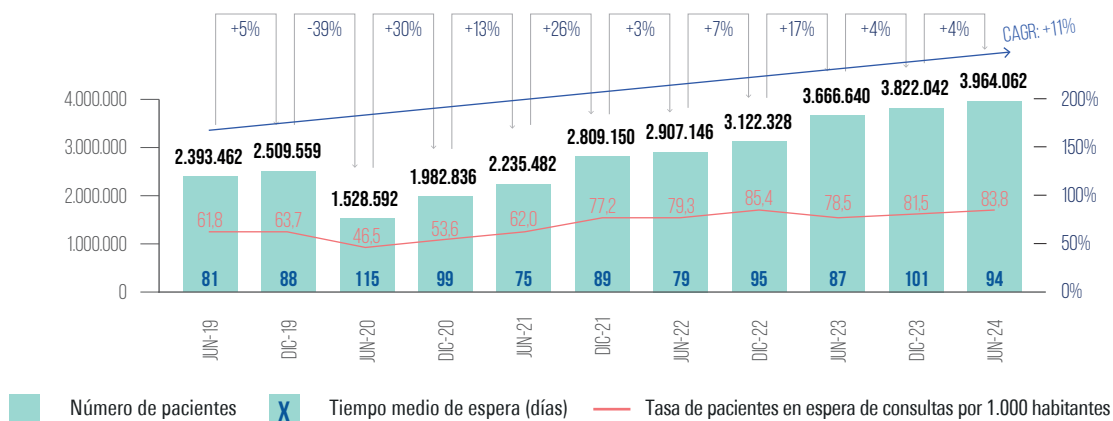
Comunidad autónoma	Pacientes			Tasa por 1.000 hab.		
	jun-23	jun-24	Diferencia	jun-23	jun-24	Diferencia
Andalucía	192.561	203.979	11.418	23,24	24,4	1,16
Extremadura	23.847	24.280	433	23,38	23,85	0,47
Cantabria	16.067	16.776	709	28,16	29,21	1,05
Aragón	22.822	28.121	5.299	17,08	20,83	3,75
Cataluña	172.027	189.472	17.445	22,44	24,17	1,73
Canarias	36.395	34.125	-2.270	17,3	15,96	-1,34
Castilla - La Mancha	33.926	36.591	2.665	17,25	18,51	1,26
Melilla	626	933	307	8,59	13,09	4,5
Islas Baleares	13.861	12.623	-1.238	11,63	10,37	-1,26
Castilla y León	34.169	30.038	-4.131	14,84	12,99	-1,85
Murcia	33.062	34.247	1.185	21,54	22,03	0,49
Ceuta	1.089	918	-171	14,63	12,21	-2,42
Asturias	24.176	23.428	-748	24,25	23,39	-0,86
Comunidad Valenciana	62.258	54.731	-7.527	12,67	10,9	-1,77
Navarra	8.240	8.581	341	12,63	12,97	0,34
Galicia	47.046	50.264	3.218	17,93	19,28	1,35
La Rioja	8.831	6.292	-2.539	27,81	19,58	-8,23
País Vasco	24.333	22.655	-1.678	10,88	10,18	-0,7
Madrid	64.628	70.286	5.658	9,42	10,06	0,64
Total	819.964	848.340	28.376	17,55	17,93	0,38

Fuente: Ministerio de Sanidad, Sistema de Información de Listas de Espera del Sistema Nacional de Salud.

Respecto a la **lista de espera de consultas**, el número de pacientes en junio de 2024 se ha incrementado en más de 1,5 millones de personas con respecto a junio de 2019, superándose los más de 3,9 millones de personas (83,79 pacientes por 1.000 habitantes) con un tiempo de espera medio de 94 días.

Comunidad autónoma	Tiempo medio espera (días)		
	jun-23	jun-24	Diferencia
Andalucía	139	169	30
Extremadura	147	164	17
Cantabria	142	139	-3
Aragón	126	139	13
Cataluña	131	137	6
Canarias	153	127	-26
Castilla - La Mancha	108	118	10
Melilla	86	118	32
Islas Baleares	122	102	-20
Castilla y León	103	100	-3
Murcia	88	92	4
Ceuta	116	84	-32
Asturias	84	83	-1
Comunidad Valenciana	79	79	0
Navarra	75	78	3
Galicia	66	71	5
La Rioja	100	64	-36
País Vasco	68	61	-7
Madrid	45	47	2
Total	112	121	9

EVOLUCIÓN DE LA LISTA DE ESPERA DE CONSULTAS, 2019-2024



Fuente: Ministerio de Sanidad, Sistema de Información de Listas de Espera del Sistema Nacional de Salud.

Por comunidad autónoma, Canarias, Andalucía y Navarra son las comunidades con mayor tiempo de espera, mientras que Melilla, País Vasco y La Rioja son las que registran un tiempo de espera menor.

LISTA DE ESPERA DE CONSULTAS POR COMUNIDAD AUTÓNOMA (ORDENADO POR TIEMPO MEDIO DE ESPERA), JUNIO 2023-2024

Comunidad autónoma	Pacientes			Tasa por 1.000 hab.		
	jun-23	jun-24	Diferencia	jun-23	jun-24	Diferencia
Canarias	144.676	139.391	-5.285	68,79	65,18	-3,61
Andalucía	841.731	848.787	7.056	101,57	101,53	-0,04
Navarra	57.657	62.337	4.680	88,39	94,26	5,87
Aragón	98.304	107.971	9.667	73,58	79,98	6,4
Extremadura	83.317	99.640	16.323	81,68	97,86	16,18
Cataluña	471.422	537.839	66.417	61,49	68,62	7,13
Asturias	97.682	110.156	12.474	97,97	109,98	12,01
Murcia	114.713	111.567	-3.146	74,74	71,78	-2,96
Comunidad Valenciana	394.575	459.481	64.906	80,27	91,53	11,26
Cantabria	61.702	34.871	-26.831	108,13	60,71	-47,42
Islas Baleares	73.470	82.860	9.390	61,64	68,04	6,4
Castilla y León	193.044	174.221	-18.823	83,86	75,32	-8,54
Galicia	210.660	220.033	9.373	80,28	84,42	4,14
Ceuta	2.797	3.244	447	37,59	43,14	5,55
Castilla - La Mancha	62.935	57.056	-5.879	31,99	28,86	-3,13
Madrid	671.080	828.698	157.618	97,87	118,59	20,72
La Rioja	13.881	15.567	1.686	43,72	48,45	4,73
País Vasco	69.532	67.314	-2.218	31,08	30,26	-0,82
Melilla	3.462	3.029	-433	47,5	42,51	-4,99
Total	3.666.640	3.964.062	297.422	78,47	83,79	5,32

Fuente: Ministerio de Sanidad, Sistema de Información de Listas de Espera del Sistema Nacional de Salud.

	Tiempo medio espera (días)		
	jun-23	jun-24	Diferencia
Canarias	123	147	24
Andalucía	121	135	14
Navarra	110	126	16
Aragón	92	110	18
Extremadura	81	103	22
Cataluña	103	98	-5
Asturias	79	93	14
Murcia	95	86	-9
Comunidad Valenciana	74	81	7
Cantabria	80	81	1
Islas Baleares	73	80	7
Castilla y León	87	80	-7
Galicia	63	72	9
Ceuta	61	62	1
Castilla - La Mancha	60	61	1
Madrid	51	60	9
La Rioja	46	58	12
País Vasco	44	49	5
Melilla	29	25	-4
Total	87	94	7



05
**COMPARATIVO
DE PRECIOS**

Con el fin de llevar a cabo el **comparativo entre los precios públicos y los precios concertados**, en primer lugar, se han analizado los conciertos de procedimientos quirúrgicos y diagnósticos con el fin de determinar los que se concertan de forma más habitual entre la sanidad pública y la privada. En base a este análisis, se han seleccionado y validado con ASPE 9 procedimientos quirúrgicos y 4 procedimientos diagnósticos para su análisis:

→ **Procedimientos quirúrgicos:**

- Amigdalectomía
- Artroscopia de rodilla
- Cataratas
- Colectomía laparoscópica
- Hemorroidectomía
- Reparación hernia inguinal unilateral y bilateral
- Reparación hernia crural
- Sustitución total de cadera
- Sustitución total de rodilla

→ **Procedimientos diagnósticos:**

- Ecografía
- PET
- Resonancia magnética
- TAC
- Asimismo, al margen de los procedimientos seleccionados, se ha decidido incorporar una serie de procedimientos quirúrgicos de alta complejidad, que aunque no se conciertan de manera frecuente, se considera oportuno analizar en aquellas comunidades en donde sí se conciertan. Los procedimientos seleccionados son los siguientes:

→ **Procedimientos especiales:**

- Angioplastia coronaria percutánea
- Artrodesis vertebral
- Procedimiento laparoscópico gástrico restrictivo
- Sustitución valvular aórtica
- Una vez seleccionados los procedimientos, se han analizado los **precios públicos** de todas las comunidades autónomas correspondientes a los servicios y actividades de naturaleza sanitaria cuando existen terceros obligados al pago o usuarios sin derecho a asistencia sanitaria de la Seguridad Social de todas las comunidades autónomas.
- Los supuestos más habituales en los que se aplican los precios públicos son los siguientes:
 - Asegurados o beneficiarios del Sistema de la Seguridad Social pertenecientes a la Mutualidad General de Funcionarios del Estado, a la Mutualidad General Judicial o al Instituto Social de las Fuerzas Armadas, cuando no hayan sido adscritos, a través del procedimiento establecido, a recibir asistencia sanitaria de la Red Sanitaria del Sistema Nacional de Salud.
 - Beneficiarios de convenios de colaboración en la asistencia sanitaria, en relación con aquellas prestaciones cuya atención corresponda a la empresa, conforme al correspondiente convenio o concierto.
 - Accidente de trabajo o enfermedad profesional a cargo de las Mutuas de Accidentes de Trabajo y Enfermedades Profesionales de la Seguridad Social, del Instituto Nacional de la Seguridad Social o del Instituto Social de la Marina.

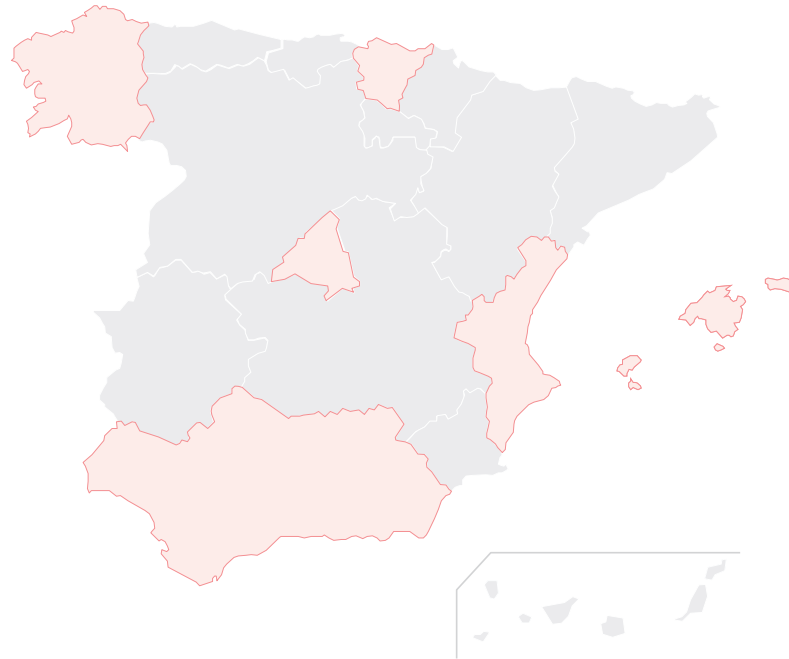
- Accidentes o enfermedades cubiertas por diferentes entidades aseguradoras, accidentes de tráfico de vehículos a motor, el seguro escolar, el seguro obligatorio de deportistas federados y profesionales, el seguro de viajeros o el seguro de caza.
- Accidentes acaecidos con ocasión de eventos festivos, espectáculos públicos o por cualquier otro supuesto en que, en virtud de norma legal o reglamentaria, deba existir un seguro de responsabilidad frente a terceros por lesiones o enfermedades.
- Reembolso a los efectos de la aplicación de instrumentos comunitarios en materia de reembolso de gastos de asistencia sanitaria transfronteriza, en tanto no se establezcan tarifas de reembolso a nivel estatal.
- Los años de actualización de los precios públicos varían de unas comunidades a otras. En función de la comunidad autónoma analizada, los precios públicos se indican por Grupo Relacionado de Diagnóstico (GRD), por la Clasificación Internacional de Enfermedades (CIE-9/CIE-10), por procedimiento, por tipología de intervención (CMA o cma), por día de estancia e incluso por hora de quirófano. Es por ello, que en algunos casos se han llevado a cabo estimaciones sobre el precio público de determinados procedimientos.
- En relación con los **precios de actividad concertada**, estos se han obtenido en la mayoría de los casos de las adjudicaciones de procedimientos quirúrgicos y diagnósticos de las diferentes comunidades. En los casos en los que no se ha podido obtener, se ha optado por analizar el precio máximo de licitación de cada uno de los procedimientos y, en determinadas comunidades, ha sido ASPE quien nos ha proporcionado la información.
- Por otro lado, y con el fin de poder realizar el comparativo entre los precios públicos y concertados, y buscar la equivalencia más adecuada en cada caso en función del procedimiento analizado, se han procedido a realizar las siguientes asunciones:
 - Se ha considerado que todos los procedimientos se realizan mediante Cirugía Mayor Ambulatoria (CMA), excepto la sustitución total de cadera y rodilla, así como los procedimientos especiales: angioplastia coronaria percutánea, artrodesis vertebral, procedimiento laparoscópico gástrico restrictivo y sustitución valvular aórtica.
 - En el caso de que existan diferentes niveles de gravedad para algún procedimiento, se ha optado por seleccionar siempre el nivel menos grave.
 - En relación a las pruebas diagnósticas, y dentro de cada tipología de prueba, se ha seleccionado siempre la menos compleja de las opciones posibles.
- En las tablas relativas al comparativo de precios, determinados procedimientos figuran en blanco como consecuencia de no haber sido posible llevar a cabo el comparativo entre el precio público y el precio concertado, bien porque no ha sido posible obtener uno de ellos, o bien porque no se ha podido llevar a cabo una equivalencia satisfactoria entre los procedimientos públicos y concertados.

En base al análisis realizado, se concluye que **los precios concertados son significativamente inferiores a los precios públicos** en la mayoría de los procedimientos analizados.

- En la tabla adjunta se indica el resultado detallado de 6 comunidades autónomas en donde se llevan a cabo importantes conciertos entre la sanidad pública y la privada para la realización de procedimientos quirúrgicos y diagnósticos.
- El comparativo se ha llevado a cabo relacionando los procedimientos quirúrgicos y diagnósticos con los Grupos Relacionados por el Diagnóstico (GRD) y/o con la Clasificación Internacional de Enfermedades (CIE-9/CIE-10), buscando la equivalencia más adecuada en cada caso.
- Los años de análisis varían en función de los años en los que se producen las adjudicaciones de las licitaciones al sector privado.

Procedimientos*	Media nacional	Andalucía	Islas Baleares
Procedimientos quirúrgicos:			
Amigdalectomía	-57%	-63%	-39%
Artroscopia de rodilla	-27%	-37%	-17%
Cataratas	-34%	-49%	-39%
Colecistectomía laparoscópica	-34%	-38%	-45%
Hemorroidectomía	-29%	-42%	-17%
Reparación hernia inguinal	-28%	-44%	-17%
Reparación hernia inguinal bilateral	-21%	-34%	15%
Reparación hernia crural	-35%	-44%	-17%
Sustitución total cadera	-46%	-76%	-83%
Sustitución total rodilla	-37%	-76%	-82%
Procedimientos diagnósticos:			
Ecografía	-45%	29%	-48%
PET	-69%		
RMN	-46%	53%	-29%
TAC	-40%	31%	30%
Procedimientos especiales:			
Angioplastia coronaria percutánea	-54%		
Artrodesis vertebral	-29%		
Procedimiento laparoscópico gástrico restrictivo	-69%		
Sustitución valvular aórtica	-57%		

*: el detalle del comparativo del resto de comunidades autónomas puede consultarse en el documento relativo al ámbito autonómico.



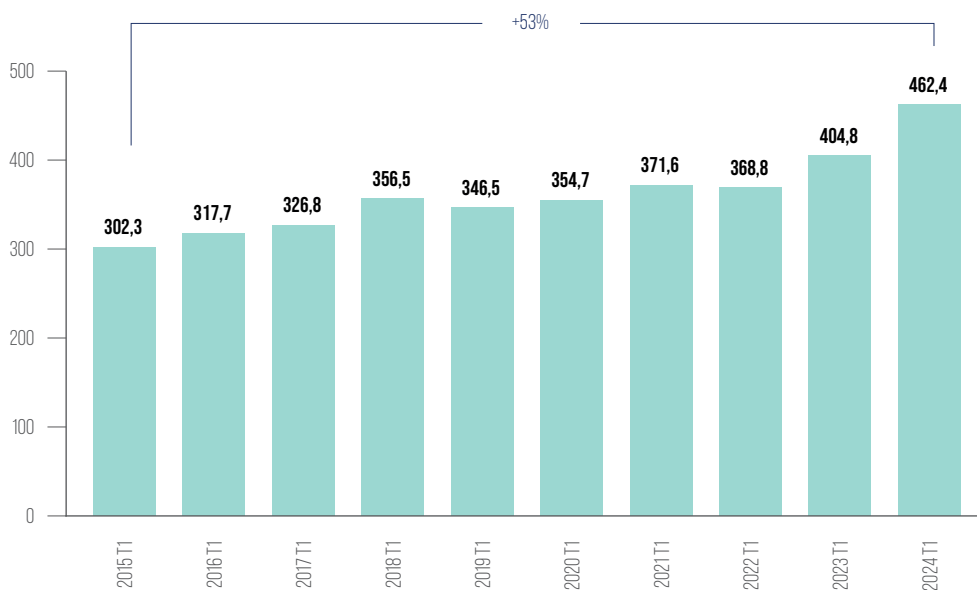
Procedimientos*	Comunidad Valenciana	Galicia	Madrid	País
Procedimientos quirúrgicos:				
Amigdalectomía	-57%	-69%	-35%	-62%
Artroscopia de rodilla		-47%	-22%	-8%
Cataratas	-26%	-59%	-12%	-31%
Colecistectomía laparoscópica	-51%	-48%	-42%	56%
Hemorroidectomía	-27%	-61%	-8%	-30%
Reparación hernia inguinal	-27%	-55%	-8%	-17%
Reparación hernia inguinal bilateral	0%	-53%	-20%	-1%
Reparación hernia crural	-27%	-53%	-31%	-19%
Sustitución total cadera	-54%	8%	-43%	-52%
Sustitución total rodilla	-46%	8%	-38%	-49%
Procedimientos diagnósticos:				
Ecografía		-80%	24%	
PET				
RMN	-49%	-81%	-39%	-35%
TAC	23%	-79%	-39%	10%
Procedimientos especiales:				
Angioplastia coronaria percutánea				
Artrodesis vertebral	-39%		-8%	-45%
Procedimiento laparoscópico gástrico restrictivo				
Sustitución valvular aórtica	-57%			



06
PROFESIONALES

La sanidad privada* emplea en 2024 a un total de **462.400 profesionales** aproximadamente, siendo la mayor cifra de ocupados desde que hay registros en el ámbito de la sanidad y que **supone un incremento del 53% respecto a 2015**.

EVOLUCIÓN DE LOS PROFESIONALES OCUPADOS EN LA SANIDAD PRIVADA, 2015-2024

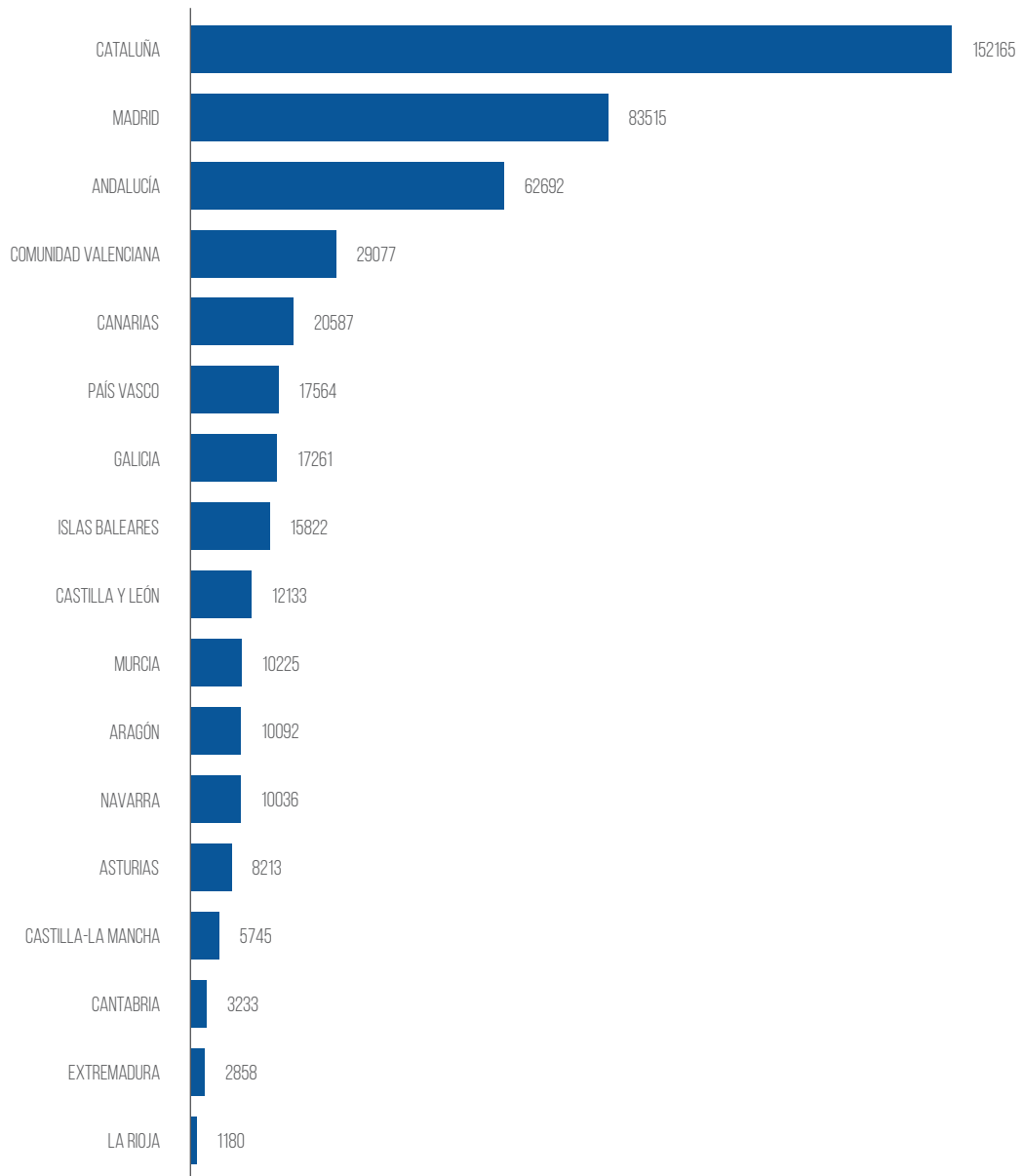


Fuente: Instituto Nacional de Estadística (INE), Encuesta de Población Activa (EPA).

*: se entiende por sanidad privada aquellas actividades recogidas en los códigos CNAE correspondientes a actividades hospitalarias, actividades de medicina general, actividades de medicina especializada, actividades odontológicas y otras actividades sanitarias.

Por comunidad autónoma, se estima **que Cataluña, Madrid y Andalucía** son las que cuentan con un **mayor número de profesionales ocupados en el sector sanitario privado**.

ESTIMACIÓN DE LOS PROFESIONALES OCUPADOS EN LA SANIDAD PRIVADA POR COMUNIDAD AUTÓNOMA, 2024-T1

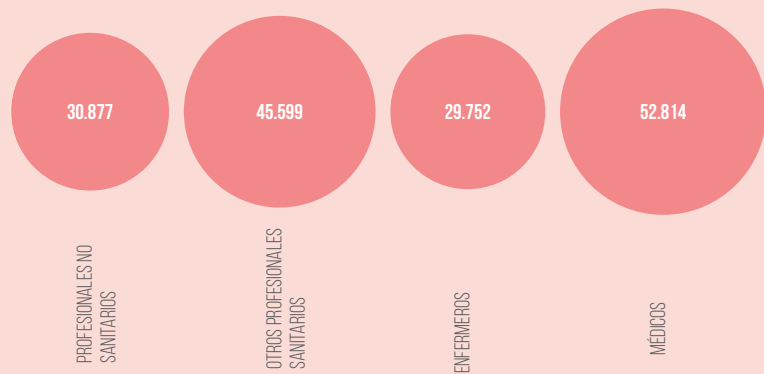


Fuente: estimación realizada a partir de datos del Instituto Nacional de Estadística (INE), Encuesta de Población Activa (EPA) y del Ministerio de Sanidad, Sistema de Información de Atención Especializada (SIAE).

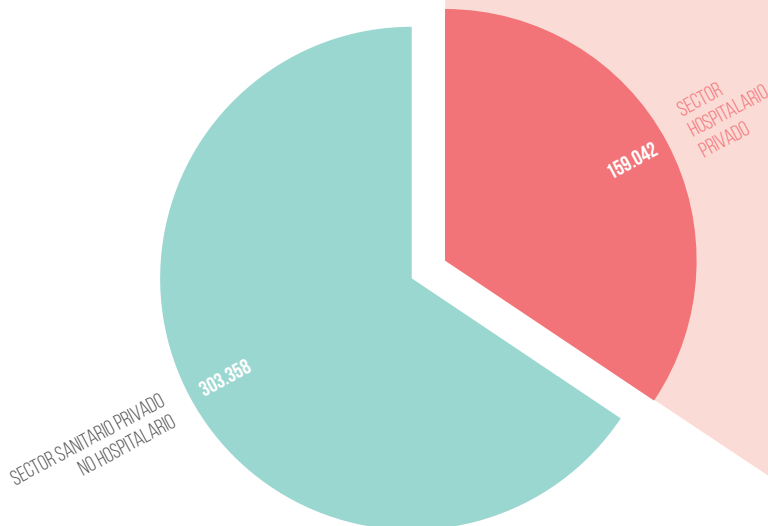
De los 462.400 profesionales que trabajan en el sector sanitario privado, **159.042* profesionales (34%)** lo hacen **en el sector hospitalario**, correspondiendo el **33% a médicos**, el **19% a enfermeros**, el **29% a otros profesionales sanitarios** y el **19% a profesionales no sanitarios**.

→ De los 52.814 profesionales médicos que trabajan en el sector hospitalario privado, el 66% es personal colaborador, el 31% es personal vinculado y el 3% es personal en formación**.

DISTRIBUCIÓN DE LOS PROFESIONALES DEL SECTOR HOSPITALARIO PRIVADO POR ÁREA PROFESIONAL, 2022



DISTRIBUCIÓN DE LOS PROFESIONALES DEL SECTOR SANITARIO PRIVADO, 2022



Fuente: estimación realizada a partir de datos del Instituto Nacional de Estadística (INE), Encuesta de Población Activa (EPA) y del Ministerio de Sanidad, Sistema de Información de Atención Especializada (SIAE).

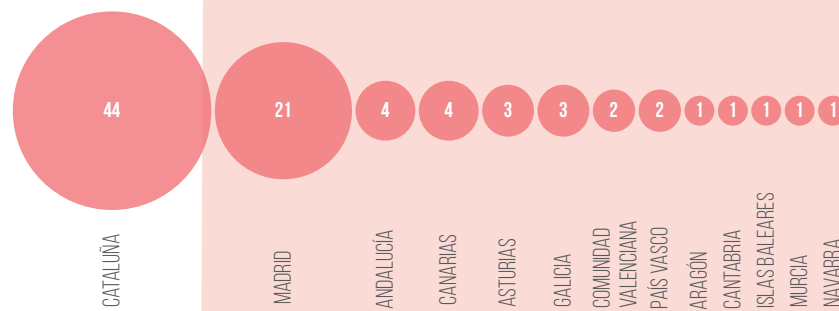
*: de los 159.042 profesionales que trabajan en el sector hospitalario privado, 48.392 lo hacen en hospitales privados que cuentan con un concierto sustitutorio o que pertenecen a una red de utilización pública.

** se entiende por personal vinculado aquel que depende del centro mediante contrato, ya sea como funcionario, laboral, estatutario o de otro tipo, independientemente del tipo de jornada, mientras que el personal colaborador es aquel que no tiene relación laboral con el centro, pero que realiza actividad en el mismo mediante otro tipo de relación contractual o como autónomo independiente.

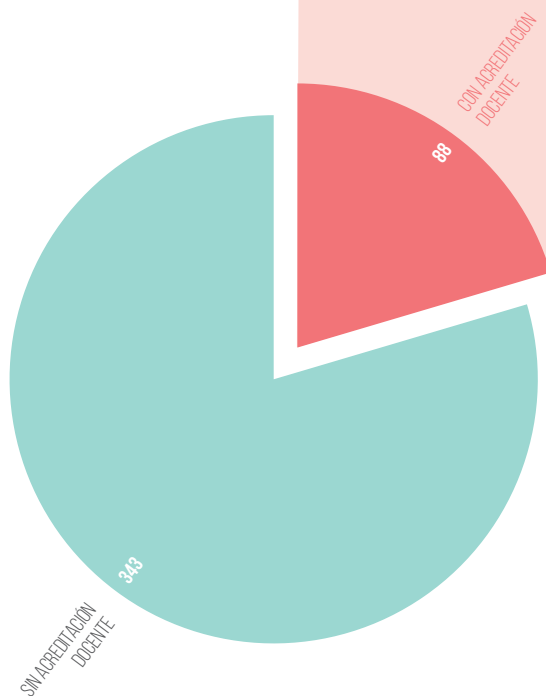


07
**FORMACIÓN
E INVESTIGACIÓN**

De los 431 **hospitales privados** existentes en nuestro país, 88 de ellos (**20%**) **cuentan con acreditación docente***, siendo **Cataluña y Madrid** las comunidades que disponen de un **mayor número de hospitales privados con acreditación docente**.



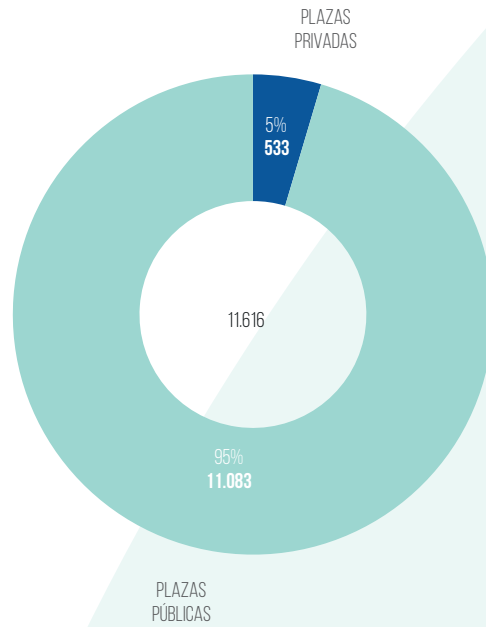
ACREDITACIÓN DOCENTE EN HOSPITALES PRIVADOS, 2022



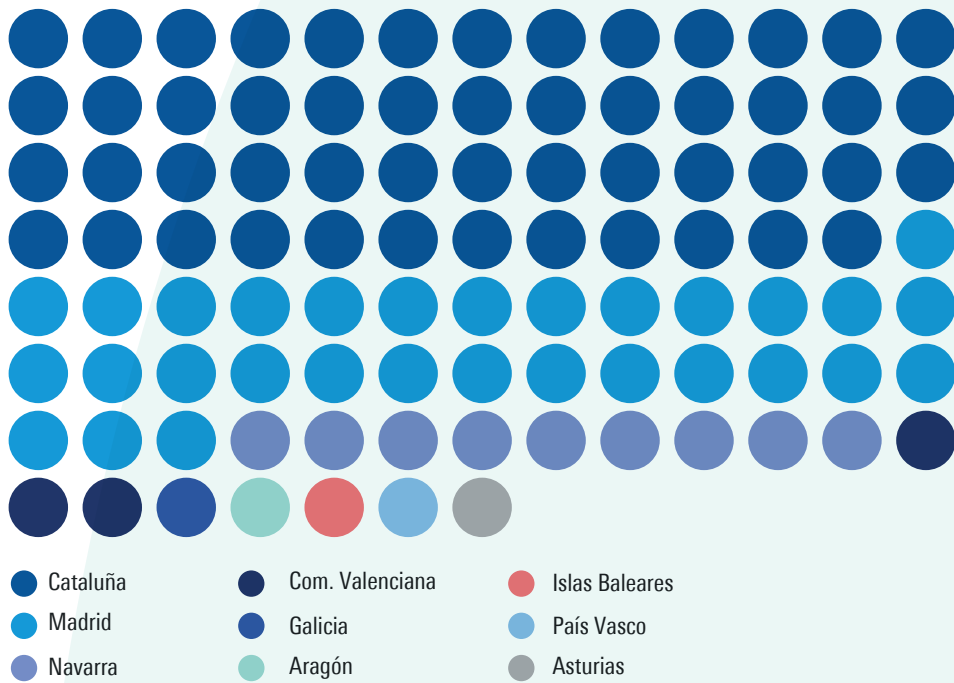
Fuente: Ministerio de Sanidad, Catálogo Nacional de Hospitales 2023.
 *: capacidad para impartir formación sanitaria especializada de postgrado.

En relación con el **sistema de residencia**, el sector hospitalario privado* cuenta con el **5% de las plazas ofertadas**. Cirugía Ortopédica y Traumatología, Pediatría y Medicina Interna son las especialidades con un mayor número de plazas ofertadas en los hospitales privados.

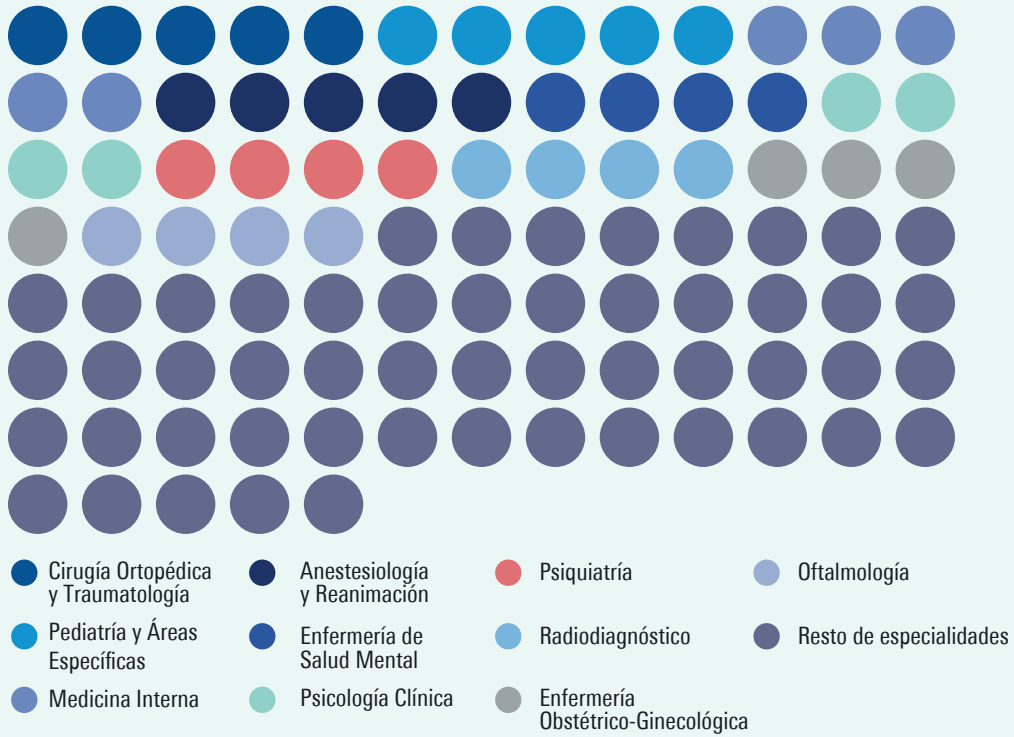
PLAZAS OFERTADAS POR EL SISTEMA DE RESIDENCIA, 2024



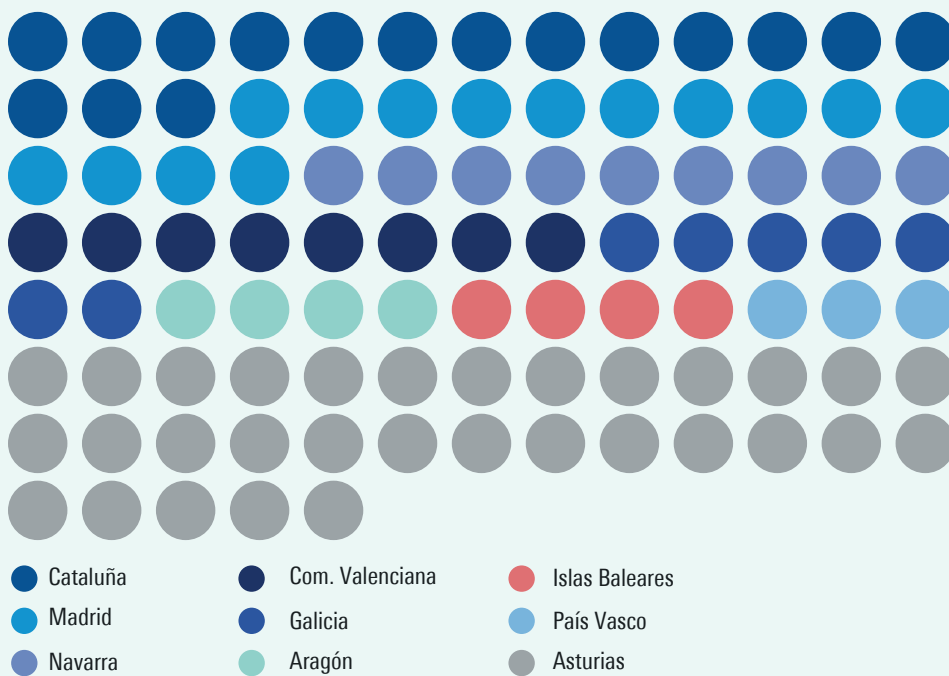
PLAZAS OFERTADAS POR COMUNIDAD AUTÓNOMA, 2024



PLAZAS OFERTADAS POR ESPECIALIDAD, 2024



PLAZAS OFERTADAS POR HOSPITAL**, 2024



Fuente: Boletín Oficial del Estado, Orden SND/990/2023, de 17 de agosto.

*: incluye aquellos hospitales con concierto sustitutorio, aquellos que pertenecen a una red de utilización pública y aquellos gestionados bajo modelos PPP.

** : en los hospitales se han incluido las plazas ofertadas por sus Unidades Docentes Profesionales correspondientes.



*En relación con el sistema de residencia,
el sector hospitalario privado* cuenta
con el 5% de las plazas ofertadas.*

A nivel investigador, el Proyecto Best, impulsado por la industria farmacéutica en el que se recoge la actividad investigadora realizada, pone de manifiesto el **creciente apoyo de la sanidad privada a la actividad investigadora**.

- El objetivo del proyecto es fomentar la inversión en I+D a través de objetivar y monitorizar la situación de los procesos de Investigación Clínica en España, identificar las diferentes prácticas y tomar medidas consecuentes que permitan mejorar su eficiencia y competitividad en el terreno.
- La última actualización de este informe publicado por BDMetrics en marzo de 2024 pone de manifiesto el creciente apoyo de la sanidad privada a la actividad investigadora nacional. En este sentido, el sector privado cuenta con una representación de 137 centros, que participan en un total de 948 ensayos clínicos.

Actividad investigadora	Centros privados	% privados
Nº de centros	137	30%
Nº de ensayos clínicos	948	50%
Nº de participaciones	1.661	12%
Nº de ensayos clínicos en fases tempranas	470	47%
Principales áreas terapéuticas	Oncología (44%); Neurociencias (8%); Respiratorio (7%); Hematología (6%)	
	Centros privados	Centros públicos
Velocidad de reclutamiento (pacientes/mes)	0,88	0,88
Tasa de reclutamiento	121,1%	108,4%



08
PACIENTE

A continuación, se indican las principales magnitudes de salud de los habitantes de nuestro país.

47 millones de habitantes:

- 20% son mayores de 65 años.
- 83 son los años que espera vivir una persona que nazca ahora.
- 79 años los vivirá de una manera saludable.
- 8 de cada 10 personas considera que su estado de salud es bueno.

Principales causas de muerte en mujeres:

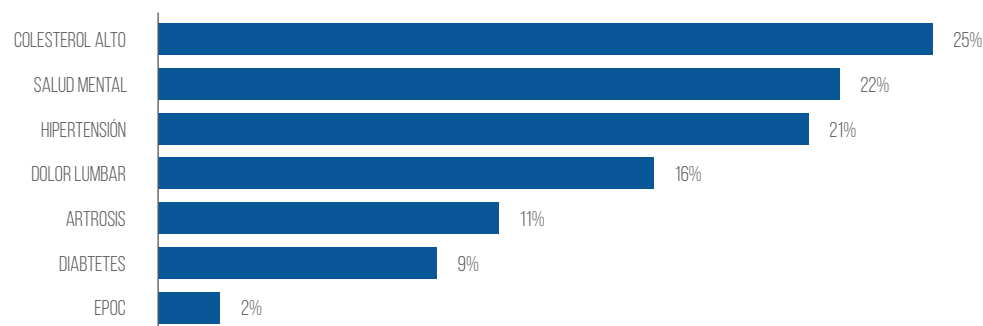
- Enfermedad cerebrovascular.
- Cánceres de mama y colón.

Principales causas de muerte en hombres:

- Enfermedad isquémica del corazón.
- Cánceres de pulmón y colón.

Estilos de vida:

- **Obesidad:** 16% en adultos y 10% en niños.
- **Alimentación:** 68% consume fruta y 47% verduras y hortalizas.
- **Actividad física:** 36% no hace actividad física.
- **Tabaco:** 20% consume tabaco a diario.
- **Alcohol:** 35% consume diariamente.
- **Otras drogas:** 11% de adultos han consumido cannabis y el 2% cocaína en los últimos 12 meses.

PRINCIPALES PROBLEMAS CRÓNICOS

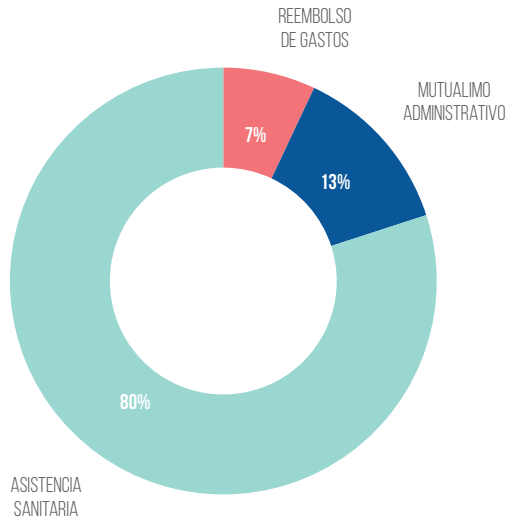
Fuente: Ministerio de Sanidad.

*: salud mental incluye ansiedad, depresión, psicosis, trastorno adaptativo, trastorno obsesivo-compulsivo y fobia.

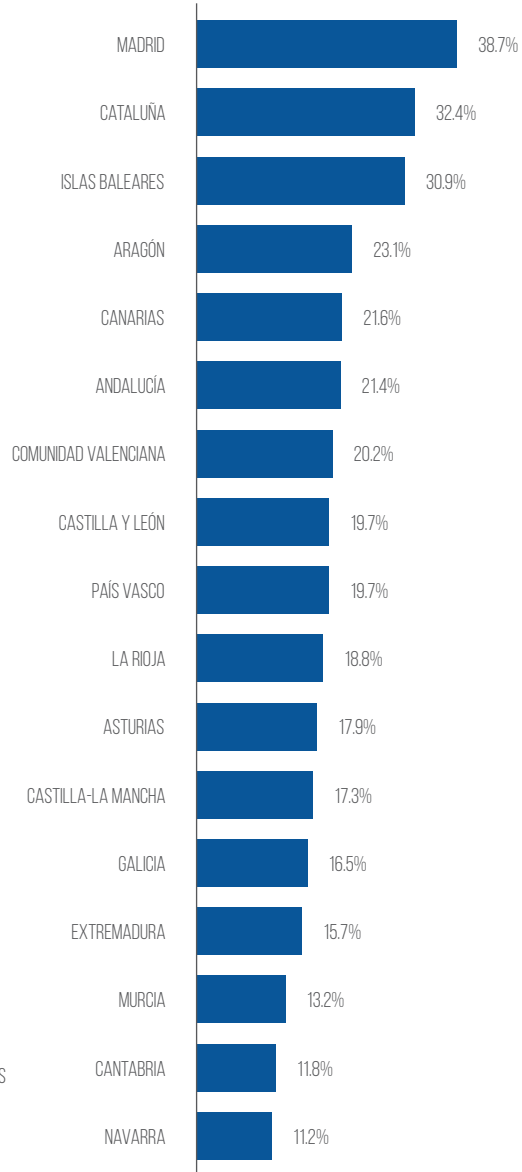
Los pacientes de la sanidad privada alcanzan los 12,6 millones, de los que el **80%** cuenta con un seguro de **asistencia sanitaria**, el **13%** son **mutualistas** y el **7%** dispone de un seguro de **reembolso de gastos**.

- Madrid, Cataluña e Islas Baleares son las comunidades autónomas que cuentan con una **mayor penetración del seguro de salud**.
- Al margen de los asegurados de salud, la sanidad privada atiende a un **número significativo de pacientes de la sanidad pública a través de los conciertos**. En este caso, no existen cifras oficiales sobre el número de pacientes atendidos, no obstante, el **15% de la facturación de los hospitales privados procede de los conciertos**, por lo que sin duda se trata de un volumen muy representativo.

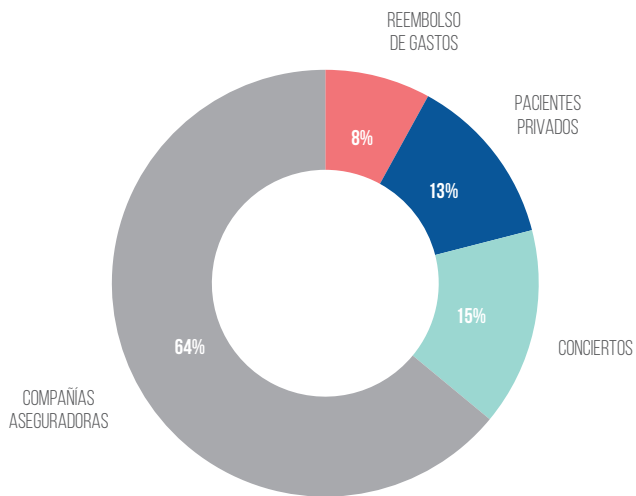
NÚMERO DE ASEGURADOS, 2024T1



PENETRACIÓN DEL SEGURO DE SALUD, 2023



FACTURACIÓN DE HOSPITALES PRIVADOS, 2023

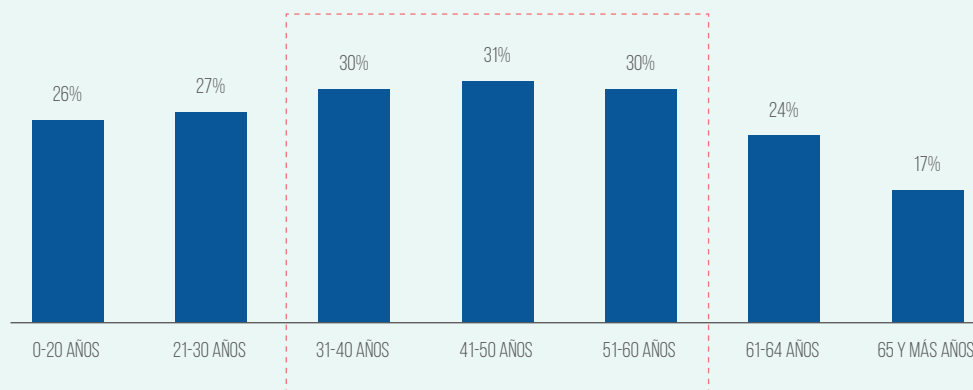


Fuente: ICEA, El Seguro de Salud, marzo 2014 y 2023.

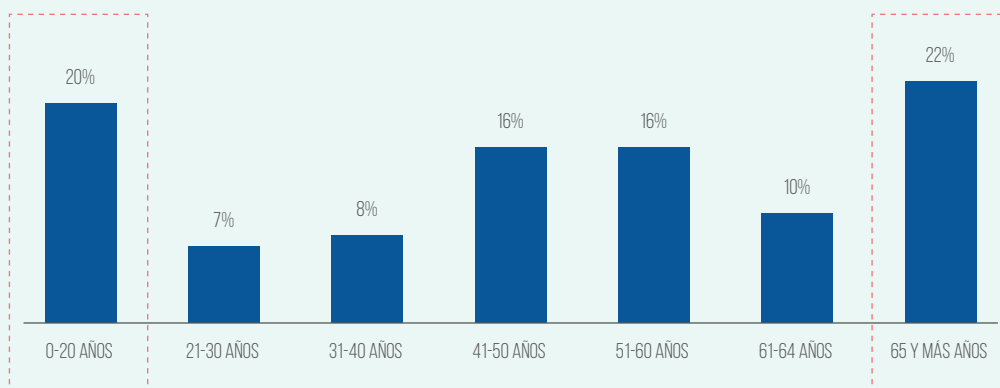
En términos de edad, el tramo que cuenta con **mayor representatividad** en el mercado de los seguros de salud es el comprendido entre los **41-50 años (31%)**, seguido del de **31-40 años y 51-60 años (ambos con el 30%)**.

→ El colectivo de MUFACE (titulares y beneficiarios), por su parte, cuenta con una distribución por edad diferente, siendo los tramos comprendidos entre los 0-20 años y los 65 y más años los que concentran a un mayor número de personas.

DISTRIBUCIÓN DE LOS ASEGURADOS POR TRAMO ETARIO, 2022



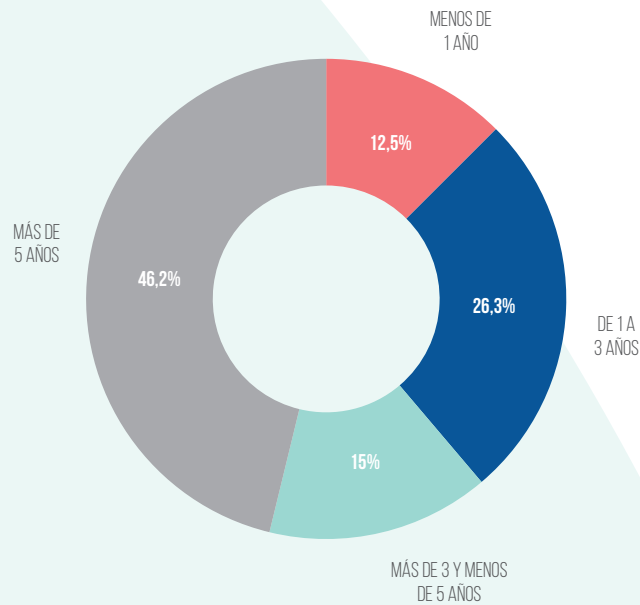
ESTIMACIÓN DE LA DISTRIBUCIÓN DEL COLECTIVO DE MUFACE POR TRAMO ETARIO, 2022



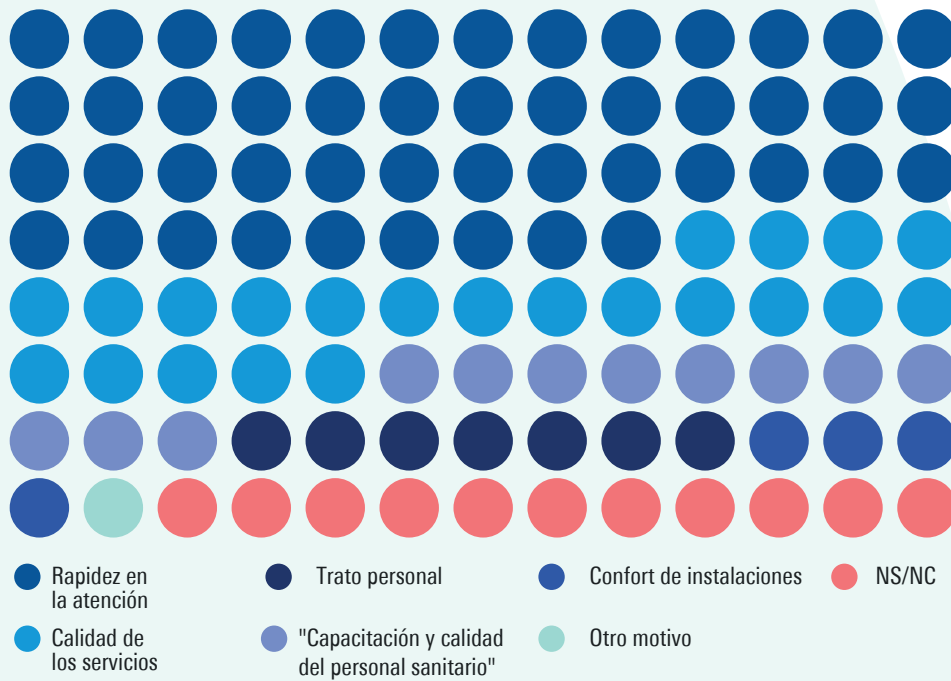
Fuente: UNESPA, Memoria Social del Seguro 2023 y MUFACE, Memoria 2022.

Se estima que el 46% de los asegurados cuenta con un seguro privado de salud desde hace más de 5 años, mientras que los motivos principales para su contratación son la **rapidez de la atención** (46%), la **calidad de los servicios** (21%) y la **capacitación y la calidad del personal sanitario** (10%).

RAZÓN DE LA CONTRATACIÓN SEGURO DE SALUD



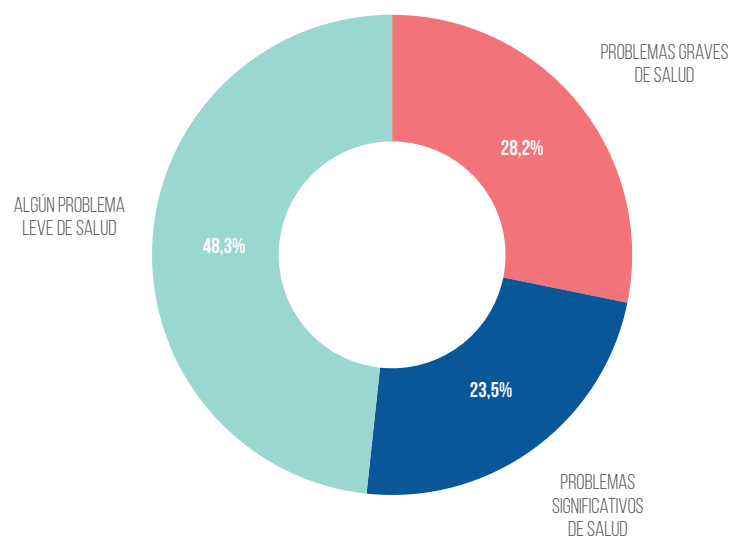
PLAZAS OFERTADAS POR COMUNIDAD AUTÓNOMA, 2024



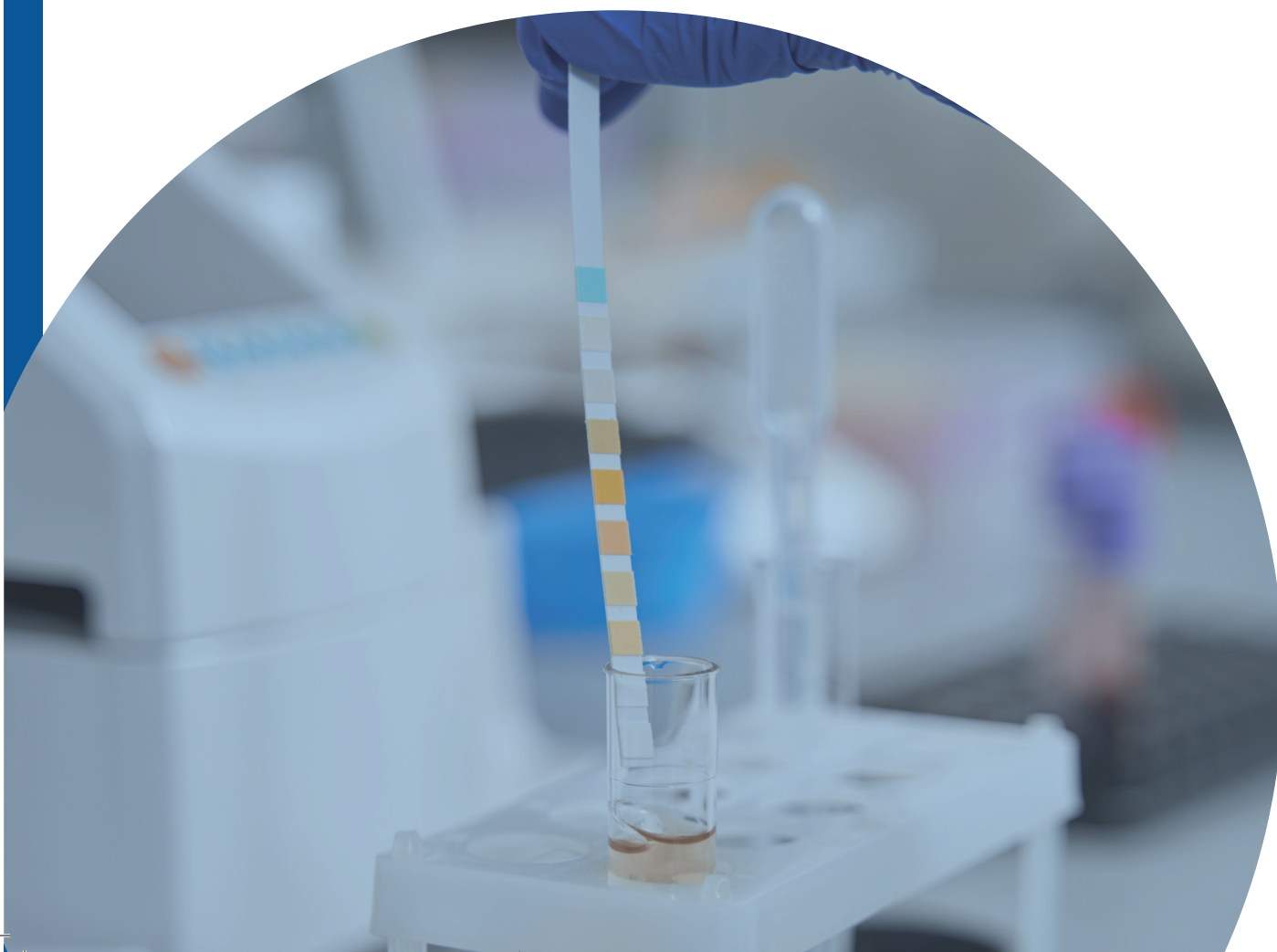
Fuente: Fundación IDIS, Estudio de percepción Sanidad Privada 2024.

A nivel de prestaciones, el 51,7% se destinan a los asegurados que registran un problema grave o significativo de salud.

DISTRIBUCIÓN DE LAS PRESTACIONES EN FUNCIÓN DE LA CATEGORIZACIÓN DE LOS PROBLEMAS DE SALUD

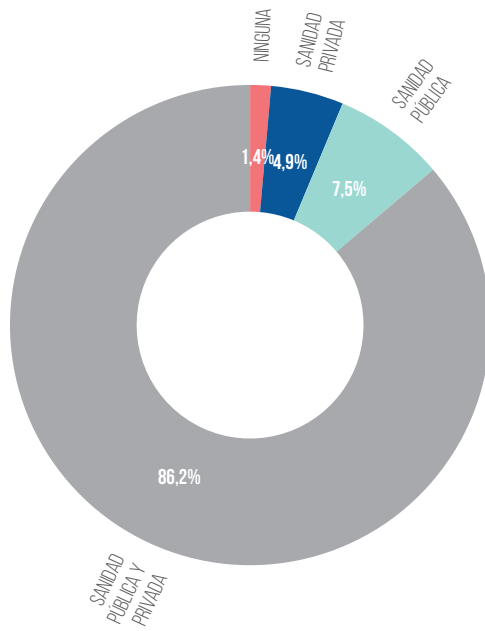


Fuente: UNESPA, Memoria Social del Seguro 2023.

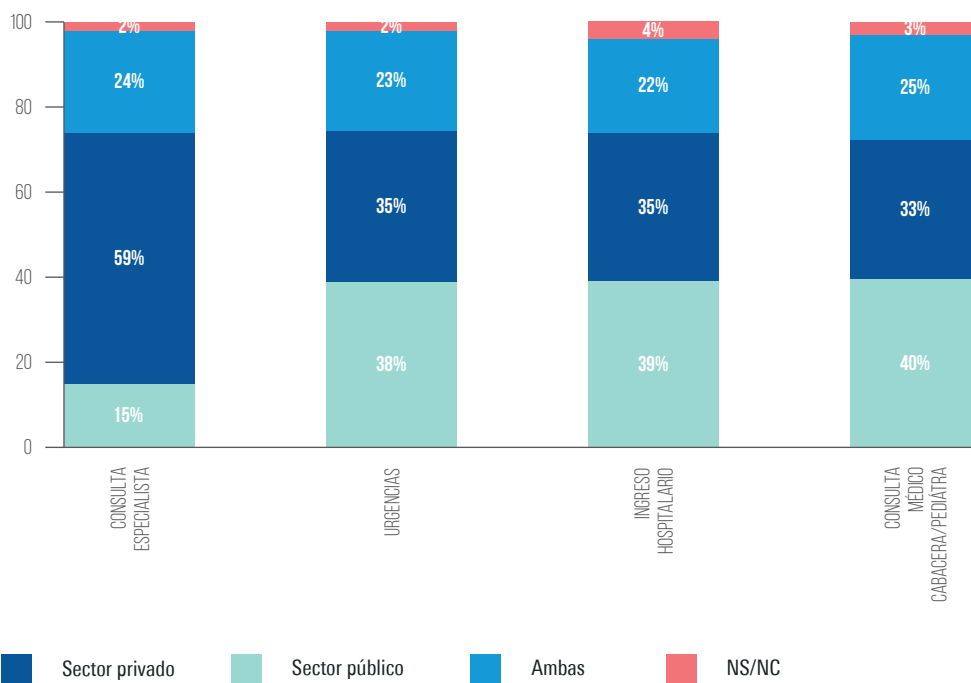


En relación con uso de la sanidad, **el 86% de los pacientes combina la sanidad pública y la privada**. En este sentido, si tuvieran que acudir a un centro público o privado, el 59% iría a la sanidad privada para una consulta de especialista, el 36% lo haría para el caso de urgencias, el 35% acudiría a la privada para un ingreso hospitalario y el 33% lo haría para una consulta de médico de cabecera o pediatra.

USO DE LA SANIDAD



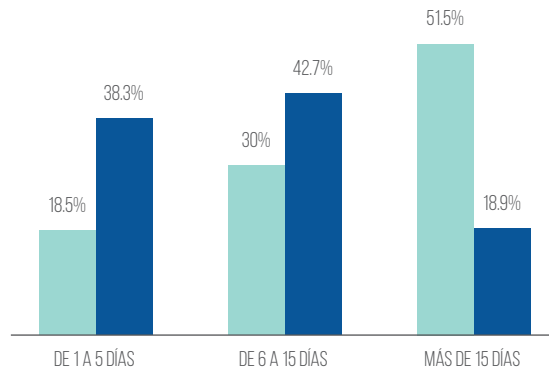
ELECCIÓN DE LA SANIDAD EN FUNCIÓN DEL SERVICIO



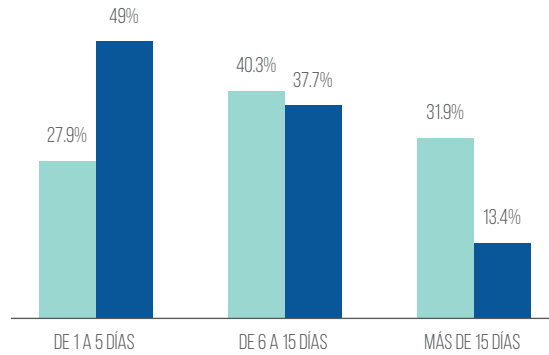
Fuente: Fundación IDIS, Estudio de percepción Sanidad Privada 2024.

Por último, en relación con los tiempos de espera, **los usuarios de la sanidad privada esperan un tiempo significativamente menor que en la sanidad pública** en los tres indicadores analizados.

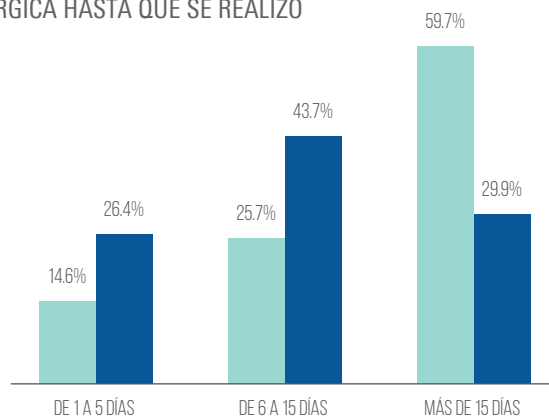
TIEMPOS DE ESPERA SANIDAD PÚBLICA VS. SANIDAD PRIVADA
TIEMPO TRANSCURRIDO DESDE QUE SE SOLICITÓ LA PRUEBA DIAGNÓSTICA HASTA QUE SE REALIZÓ



TIEMPO TRANSCURRIDO DESDE QUE SE REALIZÓ LA PRUEBA DIAGNÓSTICA HASTA QUE SE DISPUSO DE LOS RESULTADOS



TIEMPO TRANSCURRIDO DESDE QUE SE PRESCRIBIÓ UNA INTERVENCIÓN QUIRÚRGICA HASTA QUE SE REALIZÓ



■ Sector privado ■ Sector público

Fuente: Fundación IDIS, Estudio de percepción Sanidad Privada 2024.



“ Se estima que el 46% de los asegurados cuenta con un seguro privado de salud desde hace más de 5 años. ”

09

INFORMES POR COMUNIDAD AUTÓNOMA

CANARIAS



CANTABRIA



ANDALUCÍA



CASTILLA Y LEÓN



EXTREMADURA



GALICIA



NAVARRA



ARAGÓN



ASTURIAS



ISLAS BALEARES



CASTILLA-LA MANCHA



CATALUÑA



COM. VALENCIANA



MADRID



MURCIA



PAÍS VASCO



LA RIOJA





10
**DIRECTORIO DE
ASOCIADOS DE ASPE**

ANDALUCÍA

ASOCIACIÓN DE EMPRESAS SANITARIAS DE PRESTACIÓN ASISTENCIAL DE ANDALUCÍA (AESPAA)
 ARQUÍMEDES, 2 ISLA DE LA CARTUJA S/N
 SEVILLA 41092
 954 488 900
 SECRETARIO@AESPA.COM
 AESPAA.COM

ALMERÍA

AGUADULCE
LEIRE CLINICS
 C/ SALZILLO, 91ºB EDF CENTRO DULCE • 04720
 676143685
 clinicafisioalmeria@gmail.com
 www.leireclinics.es

ALHAMA DE ALMERÍA
CENTRO REHABILITACION ANDARAX
 AV. NICOLAS SALMERON Y ALONSO, 98 • 04400
 950601032
 centrofisioterapiaandarax@hotmail.com
 centrorehabilitacionandarax.es/

ALMERÍA
FISIOTERAPIA DE ALMERÍA
 C/ JUAN LIROLA, 9 • 04001
 950241502
 fjimenez@fisioterapiadealmeria.es
 www.fisioal.es

HOSPITAL MEDITERRANEO
 NUEVA MUSA, 8 • 04007
 950621063
 joseantonio.rojas@grupohla.com
 www.grupohla.com

HOSPITAL VITHAS ALMERÍA
 CTRA. MANI, KM 1 • 04120
 950217167
 virgendelmar@vithas.es
 vithas.es/centro/vithas-hospital-almeria/

POLICLÍNICA DE ALMERÍA
 AV. FEDERICO GARCÍA LORCA, 50 • 04005
 950258391
 administracion@policlinicaponiente.com
 www.policlinicaponiente.com

CENTRO MÉDICO BAYYANA
 AV. FEDERICO GARCÍA LORCA, 25 • 04004
 950954084-615949205
 info@centromedicobayyana.com
 www.centromedicobayyana.com

SYNLAB ALMERÍA
 NAVARRO RODRIGO, 5 • 04001
 950251861
 customer.support@synlab.es
 www.synlab.es

CLÍNICA NEUROAL
 AV. DEL MEDITERRÁNEO, 15 • 04007
 950037838
 neuroal@neuroal.com
 www.neuroal.com

EL EJIDO

POLICLÍNICA DEL PONIENTE - EJIDO
 CONDE DE BARCELONA, 32 • 04700
 950583066
 administracion@policlinicaponiente.com
 www.policlinicaponiente.com

VITHAS CENTRO MÉDICO EL EJIDO
 AV. CIAVIEJA, 15 • 04700
 950489688
 admision.ej@vithas.es
 vithas.es/centro/vithas-centro-medico-el-ejido/

CENTRO DE FISIOTERAPIA ALHAMBRA
 AV. NICOLÁS SALMERON, 2, 3 IZQ • 04700
 oswaldosaba@yahoo.es/ osaba@ual.es
 www.oswaldofisio.es

POLICLÍNICA DEL PONIENTE - EL PARADOR
 C/ BENITO PÉREZ GALDÓS, 16 • 04721
 950345710
 administracion@policlinicaponiente.com
 www.policlinicaponiente.com

POLICLÍNICA DEL LEVANTE
 C/ MONJAS, 3 • 04600
 950471111
 soledad.balaguer@grupohla.com
 www.policlinicaponiente.com

CENTRO MÉDICO RETAMARINA
 PASEO DEL TOYO, 138 • 04131
 671783061
 retamarinasc@gmail.com

CLÍNICA DE FISIOTERAPIA JESUS ROLDAN
 C/ ARQUIMEDES, 10 • 04740
 950326161-622156161
 info@fisioterapiajesusroldan.es
 fisioterapiajesusroldan.es

CÁDIZ

ALGECIRAS
CLÍNICA VIRGEN DEL ROSARIO
 C/ AUSTRIA, 1 • 11205
 956090493
 info@clinicavirgendelrosario.es
 www.clinicavirgendelrosario.es

DEUX CLINICA MÉDICA
 URB. LOS SAUCES, BLOQ 4-LOCAL 6 • 11202
 956668014-670054606
 deuxclinicamedica@telefonica.net
 www.deuxclinicamedica.es

POLICLÍNICA ANDREA REGINA
 C/ RUIZ ZORRILLA, 11, BIS 1º • 11203
 956632595
 andrearegina@andrearegina.com
 www.andrearegina.com

CLÍNICA SANTA ANA
 CTRA. NACIONAL, 340, CAMINO DE LA ERMITA • 11205
 956652222

CLÍNICA VIAMED NOVO ALGECIRAS

AV. VIRGEN DEL CARMEN, 51 • 11201
956639850
algeciras@viamednovo.com
www.clinicanovo.es

CENTRO VITA

AV. IRLANDA, S/N RESIDENCIAL MÁLAGA LOCAL 3
BLOC 4 • 11205
956093424
negociovita@gmail.com

SYNLAB ALGECIRAS

PL. ALTA, 7 ESC. 1, PL 0, PT.7 • 11201
956100386
customer.support@synlab.es
www.synlab.es

ARCOS DE LA FRONTERA

ARCOS SALUD

C/ VENEZUELA, S/N • 11630
956717400
arcosalud@arcosalud.com
www.arcosalud.com

BARBATE

BBT CLINIC

AV. CONSTITUCION, 5 A • 11160
956730129-654950030
charo.suarez@bbtclinic.com
www.bbtclinic.com

CÁDIZ

CLÍNICA SAN RAFAEL

C/ DIEGO ARIAS, 2 • 11002
956017200
cadiz.secretaria@jmpascual.com
www.josemanuelpascualpascual.es

HOSPITAL HLA LA SALUD

FEDUCHY, 8 • 11001
956225301
maria.mendez@grupohla.com
www.hospitalasalud.es

GRUPO MÉDICO LÓPEZ CANO

AV. DE LA ILUSTRACIÓN, 6 • 11011
956205855
administracion@gmlopezcano.com

SYNLAB CAYETANO DEL TORO

AV. CAYETANO DEL TORO 1- 1º • 11010
956255090
customer.support@synlab.es
www.synlab.es

HOSPITAL DOCTOR LÓPEZ CANO

PL. MADRID, S/N • 11010
619163859
sandra.gutierrez@gmlopezcano.com
www.gmlopezcano.com

CLÍNICA ASTARTE

AV. DE LA ILUSTRACIÓN, 6 • 11011
670570075
trafico.anestari@clinicastarte.es
www.anestari.com

CHICLANA

SYNLAB CHICLANA

PL. ESPAÑA, 1 • 11130
956066464
customer.support@synlab.es
www.synlab.es

FISIOCLINIC

C/ NUESTRA SRA DE LOS REMEDIOS, 12 • 11130
956534501
fisioclinicchiclana@hotmail.com
no

HOSPITAL VIAMED BAHIA DE CÁDIZ

ARROYUELO, 7 • 11130
956533333
mrodriguez@viamedbahiadecadiz.com
www.viamedbahiadecadiz.com

HOSPITAL VIAMED NOVO SANCTI PETRI

URB. NOVO SANCTI PETRI, S/N AV. OCTAVIO
AUGUSTO, S/N • 11130
956495000
admision@viamednovo.com
www.viamednovo.com

CONIL DE LA FRONTERA

CENTRO MÉDICO SAN SEBASTIÁN SL

C/ ENTORNO DE DOÑANA, S/N • 11140
956442384
administracion@centromedicoconil.com
www.centromedicoconil.com

GUADALCACIN-JEREZ DE LA FRONTERA

CLÍNICA BEIMAN JEREZ

TRAVESIA DE GUADALCACIN C/ JAÉN, 2 • 11591
956158225
administracion@clinicabeiman.com
www.clinicabeiman.com

JEREZ DE LA FRONTERA

FISIOCIEN

C/ VELAZQUEZ, 20 • 11406
956181651
fisiocien@fisiocienjerez.com
www.fisiocienjerez.com

CENTRO MÉDICO MONTEALTO

AV. DE LEBRIJA ESQUINA SIERRA DEL ALJIBE, S/ N •
11407
956187568
admon@centromedicomontealto.es
centromedicomontealto.com

HOSPITAL SAN JUAN GRANDE

GLORIETA FÉLIX RODRÍGUEZ DE LA FUENTE, S/N •
11408
956357300
jerez@sjd.es
hsjdjerez.sjd.es/

CLÍNICA LOS ALAMOS

AV. TAMARIX, 4 • 11407
956182244
info@clinicalosalamos.com
www.clinicalosalamos.com

CLÍNICA SERMAN

PASEO DE LA ROSALEDA, 40 • 11405
956301211
admon.clinicajerez@asisa.es
www.grupohla.com/es/hospitales-clinicas/clinica-serman-hla

HOSPITAL JEREZ PUERTA DEL SUR

AV. PUERTA DEL SUR, S/N • 11408
956357100
hospital.jerezpuertadelsur@grupohla.com
www.grupohla.com

SEMESUR

ORO, 47 • 11405
911010900
asistencia@semesur.com
www.semesur.com

INSTITUTO CHARBEL

PARQUE EMPRESARIAL, C/ TECNOLOGÍA, 10 • 11407
956306868
administracion@institutocharbel.es
www.institutochabrel.es

CLÍNICA RECOVER

C/ ASTA, 3 • 11404
676797012-956205665
info@clnicasrecover.es
sin pagina web

CLÍNICA FALCON

AV. AMONTILLADO, 1, LOCAL • 11404
610199692
clinicadentalfalcon@gmail.com

ARTHROSUR CENTRO DE RECUPERACIÓN INTEGRAL

C/ CARIBE, S/N, EDIF. CERRO VIEJO A • 11407
956332571
info@arthrosur.es
www.arthrosur.es

SYNLAB JEREZ DE LA FRONTERA

AV. ALCALDE ÁLVARO DOMEQ, 4 (D), ESC. 1, BAJOS
1 • 11405
956062273
customer.support@synlab.es
www.synlab.es

LA LINEA

CLÍNICA HOTEL UNIVERSAL
PASAJE UNIVERSAL, S/N • 11300
956095955
administracion@clinicauniversal.com
clinicauniversal.es/

GIL JUAN GIL SALAS

C/ MENDEZ NUÑEZ, 6 • 11300
956175235
GILJUANGIL@HOTMAIL.COM

CENTRO MÉDICO ASISTENCIAL VIRGEN DEL CARMEN

AV. MENENDEZ PELAYO, 123, LOCAL BAJO • 11300
856525177
info@clinicavdc.com
www.clinicavdc.com

LOS CORTIJILLOS (LOS BARRIOS)

EQUILIBRIUM FISIOSUR
C/ FRANCISCO GOYA Y LUCIENTES, 8. BAJO • 11379
661555400
rehabiliarte@gmail.com
www.equilibriumfisiosur.com

PALMONES.LOS BARRIOS

HOSPITAL QUIRONSAUD CAMPO DE GIBRALTAR
AV. DE LOS EMPRESARIOS, S/N • 11379
956798301
info.cdg@quironsalud.es
www.quironsalud.es/campo-gibraltar

SAN FERNANDO

CLÍNICA VIAMED NOVO SAN FERNANDO
C/ ARENAL, 1 • 11100
956889288
sanfernando@viamednovo.com
www.clinicanovo.es

SANLUCAR DE BARRAMEDA

HOSPITAL VIRGEN DEL CAMINO
CTRA. SANLUCAR.CHIPIONA, S/N • 11540
956048000
cadiz.secretaria@jmpascual.com
www.josemanuelpascualpascual.es

POLICLÍNICA SANLUCAR, S.L.

C/ ORFEON SANTA CECILIA EDF MIRADOR DEL COTO,
BAJO • 11540
956362442
administracion@policlinicasanlucar.com
www.policlinicasanlucar.com

FIMEDIC SANLUCAR

AV. CABO NOVAL, 75 • 11540
722313302
adm.fimedic@gmail.com/fimedic.sanlucar@gmail.com

VEJER DE LA FRONTERA

JANDA SALUD
C/ HIJUELA DE LUCAS, 2 • 11150
626967701
jandasalud@saludjanda.com
www.jandasalud.es

VILLAMARTIN

HOSPITAL VIRGEN DE LAS MONTAÑAS
AV. AMBULATORIO, S/N • 11650
956041000
cadiz.secretaria@jmpascual.com
www.josemanuelpascualpascual.es

ALBERITE SAUDE

AV. DE ARCOS, 90 • 11650
956731200
alberitesalud@alberitesalud.com
www.alberitesalud.com

CÓRDOBA**CÓRDOBA****HOSPITAL CRUZ ROJA DE CÓRDOBA**

PASEO DE LA VICTORIA, S/N • 14004

957420666-662167171

lucia.retenaga@cruzroja.es

www.hospitalcruzrojacobdo.es

HOSPITAL LA ARRUZAFÁ

AV. LA ARRUZAFÁ, 9 • 14012

957401040

info@hospitalarruzafa.com

www.hospitalarruzafa.com/

HOSPITAL SAN JUAN DE DIOS CÓRDOBA

AV. DEL BRILLANTE, 106 • 14012

957004623

cordoba@sjd.es

www.sjd.es/cordoba

REHABILITACION BARRAQUER

C/ DOCTOR BARRAQUER, 14 ENTREPLANTA • 14004

957297142

rhbarraquer@hotmail.com

clinica.rehabilitacionbarraquer.es

HOSPITAL QUIRONSAÚDE CÓRDOBA

AV. DEL AEROPUERTO, S/N • 14004

957410000

info.cor@quironsalud.es

www.quironsalud.es/cordoba

ALWAYS ON

AV. DE LA ARRUZAFÁ, 15 • 14012

957741489

recepcion@centrosalwayson.com

http://centrosalwayson.com/

CENTRO MÉDICO DE ASISA EN CÓRDOBA

AV. TENOR PEDRO LAVIRGEN, ESQUINA CON RAFAEL

DE LA HOZ ARDERIUS S/N • 14006

957767870

mlhernandez@asisa.es

www.grupohla.com

CLÍNICA EL BRILLANTE OFTALMOLOGÍA

AV. DEL BRILLANTE, 64 • 14012

672747158

pablofidalgo@clinicaelbrillante.com

clinicaelbrillante.com

CLÍNICA BEIMAN CÓRDOBA

AV. DEL ZAFIRO, S/N POLIGONO EL GRANADAL •

14014

957764786

alfonsosalado@clinicabeiman.com

LUCENA**HOSPITAL CENTRO DE ANDALUCÍA**

C/ PONTEVEDRA, 10 • 14900

957136146

juan.carlos@amavecasalud.com

www.amavecasalud.es

PALMA DEL RÍO**CLÍNICA VILCOS SL**

AV. GOYA, 22 • 14700

957643842-650826370

gestionclinicavilcos@gmail.com

www.clinicavilcos.com

PUENTE GENIL**DIAGNOSTICO POR IMAGEN SINGILIS SL (CLÍNICA AVANTIA SALUD)**

C/ MAESTRO FRANCISCO VILA, 35 • 14500

666985398

gerencia@avantiasalud.com

www.avantiasalud.com

GRANADA**GRANADA****CENTRO DE DIAGNOSTICO GRANADA, SAU**

C/ PERIODISTA BARRIOS TALAVERA, 6 • 18014

958808820

citas@centrodiagnostico.com

www.centrodiagnostico.com

CLÍNICA ROCAMAR

C/ SAN MARCOS, 3 • 18005

667654878

clinicarocamar@gmail.com

clínica rocamar

VISIOON OFTALMOLOGOS

AV. DE ANDALUCES, 9, BAJO • 18014

958207070

clinica@visioon.es

visioon.es/

FISIOTERAPIA PATRICIA PEÑA

C/ ÁGUILA BAJO, 23-25 • 18002

958523322

info@fisioterapiapatriciapena.com

www.fisioterapiapatriciapena.com

HOSPITAL INMACULADA

DR. ALEJANDRO OTERO, 8 • 18004

958187700

hospital.inmaculada@grupohla.com

www.grupohla.com

HOSPITAL SAN RAFAEL GRANADA

SAN JUAN DE DIOS, 19 • 18001

958275700

joseluis.castellar@sjd.es

www.sjdgranada.es

TRAUMA GRANADA CENTRO MÉDICO

C/ SEVILLA, 1 • 18003

958078606-958080985-616218056

info@traumagranada.com/david@traumagranada.com

www.traumagranada.com

HOSPITAL VITHAS GRANADA

AV. STA. MARÍA DE LA ALHAMBRA, 6 • 18008

958001140

infogranada@vithas.es

vithas.es/granada/quienes-somos

FLOR TRUJILLO FISIOTERAPIA Y OSTEOPATIA

PASAJE DE RECOGIDAS, 10 • 18005

958071362

hola@flortrujillofisioterapia.com

www.flortrujillofisioterapia.com

ALMUSALUD GRANADA

C/ SEVILLA, 3, BAJO • 18003

958205270

granada@almusalud.com

www.almusalud.com

ADVANCE HEALTH

AV. DE LA ILUSTRACIÓN, 101, LOCAL 3 • 18016

660903875

advancedhealthes@gmail.com

advancedhealth.es/

MARACENA**POLICLÍNICA LA REAL**

CAMINO DE LOS ERIALES, 5 • 18200

613045254

contacto@policlinicalareal.es

policlinicalareal.es/

MOTRIL**CLÍNICA SYNTAGMA**

C/ CÁNDIDA JIMENEZ CAZORLA, 10 BAJO • 18600

958834620

info@clinicasyntagma.es

HUELVA**HUELVA****CLÍNICA LOS NARANJOS**

PASEO DE LOS NARANJOS, 1 • 21004

959243900

clinica.losnaranjos@grupohla.com

www.grupohla.com

HOSPITAL QUIRONSAUD COSTA DE LA LUZ

PUNTA UMBRÍA, 8 • 21002

959242100

info.huelva@quiron salud.es

www.quiron salud.es/huelva

LOS ANGELES DE LA SALUD

AV. JOSÉ FARIÑAS, 6 • 21006

959230744

info@losangelesdelasalud.es

www.losangelesdelasalud.es

CLÍNICA SANTA SOFIA

C/ GRANADA 2 • 21002

959374990

marquezcabeza@gmail.com

www.clinicasantasofia.es

CLÍNICA CAMBLOR HUELVA

SAN SALVADOR, 3 • 21003

959247781

m.albiol@clinicacambolor.com

www.clinicacambolor.com

CENTRO CONQUERO HUELVA, S.L.

PASEO DE LOS NARANJOS, 15 • 21004

959255526

centroconquerorehabilitacion@hotmail.es

LEPE**CLÍNICA CAMBLOR COSTA**

AV. ANDALUCÍA, 14 • 21440

654942345

lepe@clinicacambolor.com

www.clinicacambolor.com

HOSPITAL VIRGEN DE LA BELLA

AV. LAS ROSAS, S/N • 21440

959180550

cádiz.secretaria@jmpascual.com

www.josemanuelpascualpascual.es

JAÉN**ANDUJAR****FELIPE GIL MORENO**

C/ LARGA 3, 2º IZQDA • 23740

608375545

FELIPEGILMORENO@TELEFONICA.NET

JAÉN**CENTRO DE ESPECIALIDADES MEDICAS LA ESTRELLA**

PASEO DE LA ESTACIÓN, 9, 1ºB • 23007

953031101

especialidadeslaestrella@gmail.com

www.especialidadeslaestrella.com

CLÍNICA DE LA HOZ

C/ SAUCE, 4, URB. AZAHAR • 23006

953254803

silviagangeles@hotmail.com

CLÍNICA CRISTO REY

PASEO DE LA ESTACION, 40 • 23008

953250440

www.clinicacristorey.com

FISYREC

C/ NAVAS DE TOLOSA, 4, PASAJE LIS PALACE, LOCAL

10 • 23003

657560609

contabilidad@fisyrec.com

www.fisyrec.com

CLÍNICA BEIMAN JAÉN

CTRA. MADRID, 23 • 23008

953332022

ALFONSOSALADO@CLINICABEIMAN.COM

HOSPITAL METROPOLITANO DE JAÉN

CTA. CÓRDOBA KM 5, S/N • 23500

953275565

hospitalmetropolitano@hospitalmetropolitano.es

LINARES**CENTRO MÉDICO AV. II**

JULIO BURELL, 18 • 23700

609892863

montesinosbolos@gmail.com

CENTRO DE FISIOTRAPIA PEDRO LUIS UTRERA

C/ DOCTOR FLEMING, 5 • 23700

607186395

utrerafisio@hotmail.com

www.fisioterapeuta.linares.com

ÚBEDA

POLICLÍNICA ÚBEDA

C/ EXPLANADA, 23 BAJO • 23400
653755907
policlinicaubeda@gmail.com
www.policlinicaubeda.com

MÁLAGA

ALGARROBO-COSTA

CLÍNICA DE FISIOTERAPIA TELLO

AV. ANDALUCÍA, 14 • 29750
666229602
fisiotello@gmail.com
www.fisiotello.com

ALHAURIN DE LA TORRE

POLICLÍNICA SAN JUAN/ POL. ALHAURIN

AV. DEL MEDITERRANEO, 20 • 29130
952417400
administracion@policlinicasanjuan.com
www.policlinicasanjuan.com

SYNLAB MÁLAGA

AV. DE LAS AMERICAS, NAVE C3 • 29130
951100062
customer.support@synlab.es
www.synlab.es

CLÍNICA GUADALHORCE

C/ ILUSIÓN, 16 • 29120
952499023
recepcion@clincasguadalhorce.com
www.clincasguadalhorce.com

ANTEQUERA

SYNLAB ANTEQUERA

PICADERO, 1 PL. 0, PT. 2 (ESQUINA ALAMEDA DE ANDALUCÍA 3) • 29200
952844967
customer.support@synlab.es
www.synlab.es

BENALMADENA

CLÍNICA RV BENALMADENA

C/ SAN JUAN, 17 • 29631
952964416
clinicarvbenalmadena@gmail.com
www.clinicabenalmadena.com

HOSPITAL VITHAS XANIT INTERNACIONAL

AV. DE LOS ARGONAUTAS, S/N • 29630
952367190
info.xanit@vithas.es
/vithas.es/centro/vithas-hospital-xanit-internacional/

CARTAMA

CLÍNICA GUADALHORCE CÁRTAMA

C/ HUESCA, 2 • 29580
952499023
recepcion@clincasguadalhorce.com
www.clincasguadalhorce.com

ESTEPONA

HOSPITEN ESTEPONA

CTRA. NACIONAL 340, KM 162 • 29680
952760600
estepona@hospiten.com
www.hospiten.com

HOSPITAL VITHAS XANIT ESTEPONA

AV. ANDADLUCÍA, 2 Y 4 • 29680
952808100
centralita@cenythospital.com
www.cenythospital.com

FUENGIROLA

SYNLAB FUENGIROLA

AV. JESUS SANTOS REIN, 8 • 29640
952478166
customer.support@synlab.es
www.synlab.es

MÁLAGA

INSTITUTO CHARBEL

C/ PILAR LORENGAR 7 LOCAL 1 • 29004
952001124
charbelmalaga@gmail.com
www.institutocharbel.es/

HOSPITAL HM EL PILAR

PASEO DE SANCHA, 15 • 29016
952217606
clincadelpilar@clincadelpilar.com
www.clincadelpilar.com

HOSPITAL HM MÁLAGA

AV. CARLOS HAYA, 121 • 29010
951011150
administracion@chiphospital.es
www.chiphospital.es

HOSPITAL EL ÁNGEL

CORREGIDOR NICOLÁS ISIDRO, 16 • 29007
952045000
hospital.elangel@grupohla.com
www.grupohla.com

HOSPITAL QUIRONSAUD MÁLAGA

AV. IMPERIO ARGENTINA, 1 • 29004
916496600-952175030
info.mlg@quironsalud.es
www.quironsalud.es/malaga

HOSPITAL VITHAS MÁLAGA

AV. PINTOR SOROLLA, 2 • 29016
952121100
infomalaga@vithas.es
ww.vithas .es

INTERFISIO

C/ SAN LORENZO, 27, 1º • 29001
952219573-635638771
direccion@clinicaaxis.com

VITHAS CENTRO MÉDICO LA ROSALEDA

PASEO MARTIRICOS, S/N, ESTADIO DE FUTBOL LA ROSALEDA • 29011
952399974
garciafmt@vithas.es
ww.vithas .es

CLÍNICA SANISALUD

C/ LOPEDE RUEDA, 188 • 29190
951088938
info@clincasanisalud.com

CENTRO FISIO 5.0

C/ ESCRITORA CARMEN CONDE, 5. LOCAL 6 • 29010
951218009
centrofisio5.0@gmail.com
www.centrofisio5-0.es

CENTRO DE FISIOTERAPIA ROBERTO DE LA VEGA RUIZ

BARROSO, 72° IZQ. • 29001
952603986
administracion@delavegaruiz.es
www.delavegaruiz.es

SYNLAB COMPOSITOR LEHMBERG

COMPOSITOR LEHMBERG RUIZ 10. EDIF. GALAXIA
LOCAL 28.BAJO • 29007
952613783
customer.support@synlab.es
www.synlab.es

SYNLAB MALAGUETA

VELEZ MÁLAGA, 10 • 29016
951777033
customer.support@synlab.es
www.synlab.es

MIVI-MÁLAGA

C/ HILERA, 6, BIS, EDIFICIO RIALTO, ENTREPLANTA •
29007
952062034
malaga.administracion@mivisalud.com
www.mivisalud.com

CLÍNICA PICASSO

AV.JORGE LUIS BORGES, 7,1A -ESQUINA ORSON
WELLES • 29010
615960873
www.picassocentromedico.com

HOSPITAL HM GALVEZ

C/ SAN AGUSTÍN, 1 • 29015
952224295
gerente@hospitalgalvez.com
www.hospitalgalvez.es

MARBELLA**HOSPITAL QUIRONSALUD MARBELLA**

AV. SEVERO OCHOA, 22 • 29603
925722036
info.marbella@quironsalud.es
www.quironsalud.es/marbella

HOSPITAL OCHOA

PASEO MARÍTIMO DE MARBELLA, EDF. MAYORAL
S/N • 29603
952861400
comercial@clinicaocchoa.com
www.clinicaocchoa.com

CLÍNICA RS

AV. RICARDO SORIANO, 64 • 29601
952900980
info@clinaricardosoriano64.com

SYNLAB MARBELLA

C/ RICARDO SORIANO, 49. BAJO. EDIFICIO BAHÍA •
29601
952766662
customer.support@synlab.es
www.synlab.es

SYNLAB SEVERO OCHOA

AV GENERAL LÓPEZ DOMINGUEZ, 2, ESC 4, PL 0,
PUERTA 1 • 29603
951771001
customer.support@synlab.es
www.synlab.es

NERJA**VITHAS SALUD RINCÓN NERJA**

C/ ANTONIO FERRANDIS "CHANQUETE", EDIF
RIOSOL • 29780
952521045
menac@vithas.es
www.vithas.es

RINCÓN DE LA VICTORIA**VITHAS SALUD RINCÓN DE LA VICTORIA**

AV. DE LA TORRE, 15 • 29730
952403574
carmonamm@vithas.es
www.vithas.es

RONDA**UNIÓN MÉDICOS DE RONDA SL**

AV. ANDALUCÍA, 16 • 29400
952131628
administracion@medicosderonda.com
www.medicosderonda.com

POLICLÍNICA SERRANIA

C/ OLLERIAS, 15-17-19 • 29400
952875650-952876737
jm@policlinicaserrania.es
www.policlinicaserrania.es

TORRE DEL MAR**VITHAS SALUD TORRE DEL MAR**

C/ SAN ANDRÉS, 23 • 29740
952543744
autorizaciones.torredelmarvsr@vithas.es
www.vithas.es

TORREMOLINOS**HM HOSPITAL SANTA ELENA**

C/ SARDINERO, S/N • 29620
952385555
info@santaelenahospital.com
www.santaelenahospital.com

VITHAS SALUD TORREMOLINOS

C/ HOY, 12 Y 15 • 29620
952058860
nancialopez@clincasincon.com
www.vithas.es

VÉLEZ MÁLAGA**SYNLAB VELEZ MÁLAGA**

CAMINO VIEJO DE MÁLAGA, 40 • 29700
951100447
customer.support@synlab.es
www.synlab.es

VITAL&CLINIC

CAMINO VIEJO DE VÉLEZ-MÁLAGA, 10 • 29700
680381514
mrando@vitalclinic.es
www.vitalclinic.es

RC FISIOTERAPIA

C/ HUERTO CARRIÓN, 20A • 29700
625424372
administracion@rc-fisioterapia.com
www.rc-fisioterapia.com

SEVILLA**ALCALÁ DE GUADAIRA****SERVICIOS SANITARIOS PARQUE CENTRO**

C/ GENERAL PRIM, S/N LOCAL 1 • 41500
954102875
ssparquecentro@gmail.com
servicios-sanitarios-parque-centro.es

CASTILLEJA DE LA CUESTA**HOSPITAL VITHAS SEVILLA**

AV. PLÁCIDO FERNÁNDEZ VIAGAS, S/N.41950
CASTILLEJA DE LA CUESTA • 41950
954464000
sevillaljarafe@hospitales.nisa.es
vithas.es/sevilla/home

CORIA DEL RÍO**FISIOTERAPIA SALAS LLUCH**

AV. PALOMARES, 100 • 41100
654153873
salaslluch@gmail.com
www.salaslluch.com

CENTRO MÉDICO CORIA

AV. 1º MAYO, 24 • 41100
954771390
gestioncentrosmedicos@gmail.com
www.grupovisalud.com

DOS HERMANAS**CENTRO MÉDICO SANYTER (DOS HERMANAS)**

C/ SANTA MARÍA MAGDALENA, 5 • 41700
955339120
sanyterdoshermanas@gmail.com
centromedicosanyter.com

CENTRO MÉDICO NUESTRA SEÑORA DE LA ESPERANZA (CEME)

C/ VIZCAYA, 23 • 41702
955662120
direccion@cemeesperanza.com/joseantoniopostigo@hotmail.com
www.cemeesperanza.com

LA LAGABA**C Y C FISIOTERAPIA**

C/ PILAR GARCÍA, 1-3 (LOCAL 1) • 41980
955789407
cycfisioterapia@gmail.com
www.cycfisioterapia.com

LEBRIJA**LEBRISALUD SL**

EDUARDO DATO, 18 • 41740
955971524
lebrisalud@gmail.com

LEBRIJA CENTRO MÉDICO

AV. RONDA LA MINA, S/N, EDIF. SANTA BRIGIDA,
LOCAL 1 Y 2 • 41740
955970000
trafico@centromedicolebrija.com

LORA DEL RÍO**CENTRO MÉDICO LORA DEL RIO**

AV. ANTONIO MACHADO, 3 • 41440
955802970
centromedicoloradelrio@gmail.com
www.centromedicoloradelrio.com

LOS PALACIOS Y VILLAFRANCA**MEDICALSUR**

C/ CISNE, 10-12 • 41720
955819015
centromedicomedicalsur@gmail.com
www.medicalsur.es

CLÍNICA SEARUS

C/ LUIS DE MORALES 3 • 41720
654166040
searus@clinicasearus.com
www.clinicasearus.com

MAIRENA DE ALJARAFE**CENTRO DE FISIOTERAPIA Y REHABILITACION CARMEN VERA**

AV. DE MAIRENA, 5 LOCAL 7 • 41927
954172426
fisioterapiacarmenvera@gmail.com
centro de fisioterapia carmen vera

SAN JOSÉ DE LA RINCONADA**POLICLÍNICA SAN JOSÉ**

C/ MIGUEL DELIBES, 12-18 • 41300
954791477
policlinicasanjose@hospisur.es

SEVILLA**ALZUR GABINETE DE FISIOTERAPIA Y REHABILITACION S.L.**

C/ MONTE OLIVETE, 17, BAJO • 41007
954584765
enriquezuri@gmail.com
www.fisioterapiaalzur.es/

MEDIHP

PADRE LUQUE, 7 • 41018
646098256
info@medihp.com
www.medihp.com

HOSPITAL SAN JUAN DE DIOS DE SEVILLA

AV. EDUARDO DATO, 42 • 41005
954939300
info@sjdsevilla.com
sjdsevilla.com

CLÍNICA SANTA ISABEL

LUIS MONTOTO, 100 • 41018
954919000
clinica.santaisabel@grupohla.com
www.grupohla.com

HOSPITAL QUIRONSAÚDE INFANTA LUISA

SAN JACINTO, 87 • 41010
954330100
obdulio.rodriguez@quironsalud.es
www.quironsalud.es/infanta-luisa

HOSPITAL QUIRONSAÚDE SAGRADO CORAZON

C/ RAFAEL SALGADO, 3 • 41013
963690600
www.quironsalud.es/sagrado-corazon

HOSPITAL VIAMED CLÍNICA SANTA ÁNGELA DE LA CRUZ

AV. DE JEREZ, 59 • 41014
954032000
jvd@viamedsantaangeladelacruz.com
www.viamedsantaangeladelacruz.com

HOSPITAL VICTORIA EUGENIA

AV. DE LA CRUZ ROJA, 1 • 41009
954351400-955038000
direccion@hospitalveugenia.com
www.hospitalveugenia.com

SANYTER, SEVILLA

C/ EMILIO LEMOS, 19, LOCAL 10 • 41020
955339120-636190042
sanytersevilla@gmail.com

MEDYTRAFIC (SEVILLA ESTE)

AV. EMILIO LEMOS 2, PLANTA 6, MODULO 601.1 • 41020
688930350
/info@medytrafic.es
www.medytrafic.es

MEDICUR

C/ JOSÉ DE LA CÁMARA, 3 • 41018
954535000-688930350
vamador@medicur.es/citas@medicur.es
www.medicur.es

HOSPITAL FÁTIMA

GLORIETA DE MÉJICO, 1 • 41012
954613300
trafico@clinicadefatima.es
www.clinicadefatima.es

HORIZON SALUD

C/ MIÑO, 10 • 41011
617628735
info@horizonmedicalgroup.es
http://horizonmedicalgroup.es

FISIOSALUD NERVIÓN SL

C/ SAN FLORENCINO, 7 • 41018
954584191
fisiosaludnervion.fisioterapia@gmail.com

FISIOMED

RONDA DE CAPUCHINOS, 1. (ACCESO POR LEÓN XIII, 1) • 41009
954357087
info@clinicafisiomed.net
www.clinicafisiomed.net

EUCLINIC

AV. CIUDAD DE CHIVA, EDIFICIO ALCOSA CENTRO, 1º PLANTA. • 41019
955044199-685785082-606230671
CENTROMEDICO@EUCLINIC.ES
www.euclinic.es

CLÍNICA ZENTRIS DOS HERMANAS

AV. DE ESPAÑA, 112 • 41709
955339798
info@clinciaszentrum.es/doshermanas@clinciaszentrum.es
www.clinicazentris.es

CLÍNICA MÉDICA ZENTRUM

AV. DE LA INNOVACION, S/N , LOCAL 1 • 41020
954702040
info@clinciaszentrum.es
www.clinicazentrum.es

CLÍNICA LEAL GRACIANI

C/ BEATRIZ DE SUABIA, 100 • 41005
954655506
glgraciani@gmail.com
www.clinicalealgraciani.es

OBYMED

C/ JOSÉ DE LA CÁMARA, 3 LOCAL 6 • 41018
647828411
contacto@obymed.es
www.obymed.es

SYNLAB VIRGEN DE LUJAN

VIRGEN DE LUJAN 30A, EDIFICIO LA PERGOLA, BAJO • 41011
955022407
customer.support@synlab.es
www.synlab.es

SYNLAB JOSÉ LAGUILLO

JOSÉ LAGUILLO, 27 • 41003
955095996
customer.support@synlab.es
www.synlab.es

CENTRO MÉDICO TORNEO PARQUE

C/ ASTRONOMIA, 1 • 41015
955458515-679700940
centromedicotorneoparque@gmail.com

CLÍNICA OSTEN

GLORIETA PLUS ULTRA, 2 • 41013
639649288
info@osten.es
www.osten.es

ACTIVA-T

AV. ADOLFO SUAREZ, 16, LOCAL • 41704
620433746
israelmartina88@gmail.com

UMBRETE

CENTRO SANITARIO MASVITAE
C/ GARCÍA LORCA, 24, LOCAL 1 • 41806
955715990
info@masvitae.com
www.masviate.com

INSTITUTO MEDICALJARAFE

C/ RAFAEL ALBERTI, 35 (ACCESO POR AV. LOS POETAS) • 41806
955715063
grupomarmedicos@gmail.com
www.imaljarafe.es

UTRERA**FISIOSALUD UTRERA**

C/ FRAY CIPRIANO DE UTRERA, 16 • 41710
955864753
utrera@memphisalud.com
no

CLÍNICA BEMIR

C/ JUAN XXIII, 14 • 41710
630819129
alfredo.requejo@clinicabemir.com
www.clinicabemir.com

HOSPITAL VIAMED MONTECANAL

FRANZ SCHUBERT, 2 • 50012
876241818
admi@viamedmontecanal.com
www.viamedmontecanal.com

HOSPITAL DE DIA QUIRONSAIUD ZARAGOZA

AV. GOMEZ LAGUNA, 82 • 50012
976579000
www.quironsalud.es/zaragoza

CLÍNICA OFTALMOLOGICA REFRACTOLASER

C/ LAGUNA DE RINS, 2, LOCAL • 50005
976402031-976402032
gerencia@refractolaser.com
www.refractolaser.com

SYNLAB ZARAGOZA

JERÓNIMO ZURITA, 6 • 50001
976113074
customer.support@synlab.es
www.synlab.es

HOSPITAL SAN JUAN DE DIOS-ZARAGOZA

PASEO COLON, 14 • 50006
976271660
hospitalzaragoza.secretariadireccion@sjd.es

ARAGÓN**HUESCA****HUESCA**

HOSPITAL VIAMED SANTIAGO
C/ SARIÑENA, 12 • 22003
974220600
mbayona@viamedsantiago.com
www.viamedsantiago.com

ZARAGOZA**ZARAGOZA**

BIOSALUD DAY HOSPITAL
RESIDENCIAL PARAÍSO, 9 • 50008
976221133
anachico@biosalud.org/registro@biosalud.org
www.biosalud.org

FISIOTERAPIA ENRIQUE SIERRA

C/ RODRIGO REBOLLEDO, 4, LOCAL • 50002
976591876
info@sierrafisio.es
fisioterapiaenriquesierra.es/

CLÍNICA MONTPELLIER

VIA DE LA HISPANIDAD, 37 • 50012
976765400
clinica.montpellier@grupohla.com
www.grupohla.com

HOSPITAL QUIRONSAIUD ZARAGOZA

PASEO DE MARIANO RENOVALES, S/N • 50006
976720000
cristina.goicoechea@quironsalud.es
www.quironsalud.es/zaragoza

ASTURIAS**AVILÉS**

FUNDACION HOSPITAL DE AVILES
CABRUÑANA, 19 • 33402
985525744
gestion@fhaviles.org

CLÍNICAS POR TU SALUD

C/ MARÍA ZAMBRANO, 1 • 33400
985526162-684609535 (WHATSAPP)
repcion@clnicasportusalud.com
www.clnicasportusalud.com

GIJÓN

POLICLÍNICA FATIMA
CANDAS 16-18, BAJOS • 33207
985346276
info@clinfatima.es
www.clinicafatima.es

HOSPITAL BEGOÑA

AV. PABLO IGLESIAS, 92 • 33204
985367711
gestion@hospitalbegona.com
www.hospitalbegona.com

FUNDACION HOSPITAL JOVE

AV. EDUARDO CASTRO, 161 • 33290
985320050
correo@hospitaldejove.com
www.hospitaldejove.com

OVIEDO**CLÍNICA ASTURIAS**

NARANJO DE BULNES, 4-6 • 33012
985286000
info@clinica-asturias.com
www.clinica-asturias.com

SYNLAB OVIEDO

CERVANTES, 8, BAJO • 33004
985257298
customer.support@synlab.es
www.synlab.es

CIRNA CENTRO INTEGRAL DE REHABILITACIÓN AVANZADA

ALDEA LOS ESCALONES, 47A • 33193
985259259
admin@cirna.es
www.cirna.es

**SAMA DE LANGREO
SANATORIO ADARO**

C/ JOVE Y CANELLA, 1 • 33900
985692111-985692051
info@sanatorioadaro.com
www.sanatorioadaro.com

CANTABRIA**SANTANDER**

CENTRO ARTROS DE REHABILITACIÓN
GUEVARA, 2 -1° • 39001
942210808
CUADRADOARTROS@GMAIL.COM

HOSPITAL SANTA CLOTILDE

GENERAL DÁVILA, 35 • 39006
942217711
hstaclotilde@sjd.es
www.hospitalsantaclotilde.es

HOSPITAL MUTUA MONTAÑESA

AV. DEL FARO-PINTOR EDUARDO SANZ, 19 • 39012
942204100
j.perez@mutuamontanesa.es/i.sandoval@
mutuamontanesa.es
www.mutuamontanesa.es

CASTILLA LA MANCHA**ALBACETE****ALBACETE**

**CLÍNICA NTRA. SRA. DEL ROSARIO ALBACETE -
GRUPO HLA, S.L.U**
ROSARIO, 102 • 02003
967221850
admonrosario@clinica-elrosario.es
www.grupohla.com

HOSPITAL QUIRONSAUD ALBACETE

PL. DEL MADROÑO, 11 • 02006
967247100
albacete@quironsalud.es
www.quironsalud.es/albacete

CIUDAD REAL**ALCÁZAR DE SAN JUAN**

CLÍNICA QUIRONSAUD ALCAZAR
C/ DR. J. GONZÁLEZ MERLO, S/N • 13600
914530200
clinicaalcazar@quironsalud.es
www.quironsalud.es/alcazar

CIUDAD REAL**HOSPITAL QUIRONSAUD CIUDAD REAL**

ALISOS, 19 • 13002
926121717
ciudad.real@quironsalud.es
www.quironsalud.es/ciudad-real

CIMEC

AV. PARQUE CABAÑEROS, 3, BLOQUE 2, BAJO •
13005
639687080
luis.suarez@cimecsalud.com

PUERTOLLANO**CLÍNICA LFC PUERTOLLANO**

AV. ANDALUCÍA, 42 • 13500
926413072
traficospuertollano@clinicasmendezbonal.es
clinicasmendezbonal.es/

TOMELLOSO**CENTRO MÉDICO LAMAR**

C/ PINTOR FRANCISCO CARRETERO, 11 • 13700
926514055
info@centromedicolamar.com
www.centromedicolamar.com

CUENCA**CUENCA****HOSPITAL RECOLETAS CUENCA**

AV. SAN JULIÁN, 1 • 16003
969232500
admision.aj@gruporecoletas.com
www.hospitalrecoletascuenca.es

QSALUD (QFISIO)

AV. CASTILLA LA MANCHA, 2 • 16002
696938675
administracion@qfisio.com
www.qfisio.com

GUADALAJARA**GUADALAJARA****CLÍNICA DR SANZ VAZQUEZ**

PSO. DR. FERNÁNDEZ IPARAGUIRRE, 6 • 19001
949227200
clinica.sanzvazquez@grupohla.com
www.grupohla.com

CLÍNICA LA ANTIGUA

CONSTITUCIÓN, 18 • 19003
949223600
info@clinicalaantigua.es
www.clinicalaantigua.es

TOLEDO

TALAVERA DE LA REINA
CLÍNICA MARAZUELA
 AV. DE EXTREMADURA, 5 • 45600
 925815281
 clinica@clinicamarazuela.com
 www.hospitalesparque.es

HOSPITAL DE DIA QUIRONSALUD TALAVERA
 AV. FRANCISCO DE AGUIRRE, 8 • 45600
 932274747
 informacion.talavera@quironsalud.es
 www.quironsalud.es/talavera

TOLEDO

HOSPITAL QUIRONSALUD TOLEDO
 URB. TRES CULTURAS, S/N • 45005
 925266100
 informacion.toledo@quironsalud.es
 www.quironsalud.es/toledo

HOSPITAL LABORAL SAN JOSÉ SOLIMAT
 SAN PEDRO EL VERDE, 35 • 45004
 925215267
 jflores@solimat.com
 www.solimat.com

CASTILLA Y LEÓN

ÁVILA

ÁVILA
HOSPITAL SANTA TERESA
 AV. SANTA CRUZ DE TENERIFE, 11 • 05005
 920252525
 clinica@clnicasantateresa.es
 www.hospitalsantateresa.es

BURGOS

BURGOS
HOSPITAL RECOLETAS BURGOS
 C/ CRUZ ROJA, S/N, 09006, BURGOS • 09006
 947244055
 admision.hrb@gruporecoletas.com
 www.hospitalrecoletasburgos.es

LEÓN

LEÓN
REGLA HM HOSPITALES S.L.
 CARDENAL LANDAZURI, 2 • 24003
 987830083
 fblanco@hmhospitales.com
 www.hmsanfrancisco.es

HOSPITAL HM SAN FRANCISCO
 MARQUESES DE SAN ISIDRO, 11 • 24004
 987202111
 fblanco@hmhospitales.com
 www.hmsanfrancisco.es

PONFERRADA

CLÍNICA PONFERRADA
 AV. DE GALICIA, 1 • 24404
 987423732
 admision.hrponf@gruporecoletas.com
 www.clinicaponferrada.es

HOSPITAL DE LA REINA
 C/ HOSPITAL, 8 • 24400
 987409109 EXT 510
 lauravalcarce@hospitaldelareina.com

SAN ANDRÉS DEL RABANEDO

HOSPITAL SAN JUAN DE DIOS - LEÓN
 AV. SAN IGNACIO DE LOYOLA, 73 • 24010
 987232500
 hospitalleon@sjd.es
 www.hospital-sanjuandedios.es

PALENCIA

GUARDO
CENTRO MÉDICO RECOLETAS GUARDO
 PASEO AYUNTAMIENTO, 3 BAJO • 34880
 983218010
 rebecca.bascones@gruporecoletas.com
 www.gruporecoletas.com

PALENCIA

HOSPITAL RECOLETAS PALENCIA
 AV. SIMÓN NIETO, 31-34 • 34005
 979747700
 admision.hrp@gruporecoletas.com
 www.hospitalrecoletaspalencia.es

SYNLAB PALENCIA
 BECERRO DE BENGUA, 14 • 34002
 979728927
 customer.support@synlab.es
 www.synlab.es

SALAMANCA

SALAMANCA
CLÍNICA MÉDICA CAMPOAMOR SL
 AV. SAN AGUSTÍN, 12 • 37005
 923282326
 oficinas@clinicacampoamor.com
 www.clinicacampoamor.com

FUNDACION HOSPITAL GENERAL SANTÍSIMA TRINIDAD
 PASEO DE CARMELITAS, 74-94, 37007 SALAMANCA
 • 37007
 923269300
 info@fhgst.es
 www.fhgst.es

FUNDACION MENDEZ BONAL SALAMANCA
 C/ NORBERTO CUESTA DUTARI, 7ºB • 37006
 923099696
 trafico.clinicasmendezbonal@gmail.com

SEGOVIA**SEGOVIA**

HOSPITAL RECOLETAS SEGOVIA
C/ DOCTOR VELASCO, 21-23 • 40003
921460114
admision.hrsg@gruporecoletas.com
www.hospitalrecoletassegovia.es

VALLADOLID**VALLADOLID**

HOSPITAL RECOLETAS CAMPO GRANDE
PL. DE COLÓN, S/N • 47007
983135555
admision.hcg@gruporecoletas.com
www.hospitalcampogrande.es

HOSPITAL RECOLETAS FELIPE II

C/ FELIPE II, 9 • 47003
983358000
admision.hfii@gruporecoletas.com
www.hospitalfelipesecondo.es

SYNLAB VALLADOLID

MURO, 7 (ESQUINA GENERAL RUIZ) • 47004
983217627
customer.support@synlab.es
www.synlab.es

CENTRO MÉDICO RECOLETAS SALUD JARDIN BOTANICO

Pº JARDIN BOTANICO • 47009
983218010
WWW.GRUPORECOLETAS.COM

ZAMORA**ZAMORA**

HOSPITAL RECOLETAS ZAMORA
C/ PINAR, 7 • 49023
980545300
admision.hrza@gruporecoletas.com
www.hospitalrecoletaszamora.es

CATALUÑA**ASOCIACIÓN CATALANA DE ENTIDADES DE SALUS (ACES)**

MUNTANER, 262. 2º 2ª BARCELONA 08021
932 091 992
ACES.ES
ACES@ACES.ES

BARCELONA**BADALONA**

HOSPITAL QUIRONSALUD BADALONA
C/ SEU D'URGELL, 77 • 08911
938689700
info.bdl@quironsalud.es
www.quironsalud.com/badalona

SYNLAB BADALONA

AV. MARTÍ I PUJOL, 271-277 • 08912
933847141
customer.support@synlab.es
www.synlab.es

BARCELONA**INSITITUTO DE MICROCIURUGÍA OCULAR (IMO)**

C/JOSEP MARÍA LLADÓ, 3 • 08035
934000700
calidad@imo.es
www.imo.es

ICO BARCELONA

VIA AUGUSTA, 61 • 08006
934155637
info@icofthalmologia.es
www.icofthalmologia.es/es/

CENTRO MÉDICO TEKNON- GRUPO QUIRONSALUD

C/ VILANA, 12 • 08022
932906200
info@teknon.es
www.teknon.es/

HOSPITAL EL PILAR

C/ BALMES, 271 • 08006
932360500
info.cpilar@quironsalud.es
www.quironsalud.es/pilar

HOSPITAL QUIRONSALUD BARCELONA

PL. ALFONSO COMÍN, 5 • 08023
932850000
info.dexeus@quironsalud.es
www.quironsalud.es/hospital-barcelona

HOSPITAL UNIVERSITARI DEXEUS

C/ SABINO ARANA, 5-19 • 08028
932274747
factura.proveedores@quironsalud.es
www.quironsalud.es/dexeus-barcelona

HOSPITAL UNIVERSITARI SAGRAT COR

CARRER DE VILADOMAT, 288 • 08029
933221111
gerencia@hscor.com
www.hscor.com/idcsalud-client/cm/sagrat-cor/
tkmain?locale=es_es

HM DELFOS

AV. VALCARCA, 151 • 08023
932545000
mjose@delfos.cat
www.hmdelfos.com

HM SANT JORDI

PL. DE LA ESTACION, 12 • 08030
935047100
info@clnicasantjordi.com
www.clnicasantjordi.com

HM NENS

C/ CONSEJO DE CIENTO, 437 • 08009
932310512
jmassaguer@hospitaldenens.com
www.hospitaldenens.com

INSTITUT IMOR

C/ ESCUELAS PIAS, 81 • 08017
932531670
imor@imor.org
www.imor.org

SYNLAB AVINGUDA SARRIA

AVINGUDA SARRIÀ, 163 • 08017
932051624
customer.support@synlab.es
www.synlab.es

SYNLAB BONANOVA

PASSEIG DE LA BONANOVA, 71 • 08017
932530149
customer.support@synlab.es
www.synlab.es

SYNLAB COMTE D'URGELL

COMTE D'URGELL, 270-272 BAIXOS • 08036
934944134
customer.support@synlab.es
www.synlab.es

SYNLAB PASSEIG DE GRÀCIA

PASEO DE GRACIA, 50. 1º 1ª • 08007
932160095
customer.support@synlab.es
www.synlab.es

SYNLAB RIERA DE CASSOLES

RIERA CASSOLES, 35 • 08012
937070110
customer.support@synlab.es
www.synlab.es

SYNLAB POBLENOU

RAMBLA POBLENOU, 116 • 08005
937071077
customer.support@synlab.es
www.synlab.es

UNILABS MERIDIANA (LABORATORIO PROXIMIDAD)

AV. MERIDIANA, 361 • 08016
933114603
contacto@unilabs.com
www.unilabs.es

UNILABS LESSEPS (CENTRO PROPIO)

AV. RIERA DE CASSOLES, 636º. 1ª • 08012
932376772
contacto@unilabs.com
www.unilabs.es

CERDANYOLA DEL VALLES

BRUGUES CERDANYOLA
ESGLÉSIA, 3 • 08290
936924499
customer.support@synlab.es
www.synlab.es

ESPLUGUES DE LLOBREGAT

SYNLAB ESPLUGUES
VERGE DE GUADALUPE, 18 • 08950
933636000
customer.support@synlab.es
www.synlab.es

GAVA

BRUGUES GAVA

CTRA. SANTA CREU DE CALAFELL, 100 • 08850
936333670
customer.support@synlab.es
www.synlab.es

IGUALADA

SYNLAB IGUALADA

PASSEIG VERDAGUER, 116 • 08700
938055791
customer.support@synlab.es
www.synlab.es

MATARÓ

SYNLAB MATARÓ

CAMI RAL DE LA MERCE, 469 • 08301
937578716
customer.support@synlab.es
www.synlab.es

SABADELL

HOSPITAL QUIRONSALUD DEL VALLES

PASSEIG RUBIÓ I ORS, 23 • 08203
902024747
infopaciente@clinicavalles.com
www.quironsalud.es/valles

SYNLAB GRACIA SABADELL

GRÀCIA, 154 • 08201
937274988
customer.support@synlab.es
www.synlab.es

SYNLAB NARCÍS GIRALT

NARCÍS GIRALT, 56 • 08202
937480158
customer.support@synlab.es
www.synlab.es

SYNLAB POLICLINIC SABADELL

SANT PERE, 3 • 08201
937070117
customer.support@synlab.es
www.synlab.es

SAN CUGAT DEL VALLES

LABORATORIO ECHEVARNE

AV. CAN BELLET, 61 • 08174
900909110
info@laboratorioechevarne.com
laboratorioechevarne.com

SANT ADRIA DE BESOS

BRUGUES VELAZQUEZ

VELAZQUEZ, 7-9. PLANTA BAIXA • 08930
934622201
customer.support@synlab.es
www.synlab.es

SANT CUGAT DEL VALLES

SYNLAB POLICLINIC TORREBLANCA

AVINGUDA TORREBLANCA, 2-8 . 1º • 08172
936745897
customer.support@synlab.es
www.synlab.es

SYNLAB CENTRE SANITARI CAN MORA

RAMBLA RIBATALLADA, 6 • 08172
937077544
customer.support@synlab.es
www.synlab.es

HOSPITAL UNIVERSITARI GENERAL DE CATALUNYA

C/ PEDRO I PONS, 1 • 08190
hgc@hgc.es
www.hgc.es/

VIC**SYNLAB RAMBLA DEL PASSEIG**

RAMBLA PASSEIG, 52 • 08500
938832304
customer.support@synlab.es
www.synlab.es

VILANOVA I LA GELTRÚ**SYNLAB VILANOVA Y LA GELTRÚ**

HAVANA, 14 • 08800
938157203
customer.support@synlab.es
www.synlab.es

GIRONA**FIGUERAS****SYNLAB FIGUERES**

PLAÇA DE LA PALMERA, 3 • 17600
972671548
customer.support@synlab.es
www.synlab.es

GIRONA**SYNLAB CLÍNICA BOFILL**

AVINGUDA SANT ANTONI M^a CLARET, 20 • 17002
972217082
customer.support@synlab.es
www.synlab.es

SYNLAB JAUME I

GRAN VIA DE JAUME I, 65. BAIXOS • 17002
972210803
customer.support@synlab.es
www.synlab.es

LLEIDA**LLEIDA****HOSPITAL VITHAS LLEIDA**

C/ OBISPO TORRES, 9 • 25002
973266300
info lleida@vithas.es
www.vithas.es/lleida/home

SYNLAB PRAT DE LA RIBA

AV. PRAT DE LA RIBA, 74 • 25004
973725693
customer.support@synlab.es
www.synlab.es

TARRAGONA**CAMBRILS****SYNLAB CENTRE MÈDIC CAMBRILS**

PL. CONSTITUCIÓ, 7 • 43850
977360404
customer.support@synlab.es
www.synlab.es

REUS**CENTRO MÉDICO REUS**

SANT JOAN, 34 • 43201
977322412
customer.support@synlab.es
www.synlab.es

SANTA OLIVA**POLICLÍNICA COMARCAL DEL VENDRELL**

AVINGUDA SANTA OLIVA, 1-11 • 43710
977660140
direccio@policlinicacomarcal.com
www.policlinicacomarcaldelvendrell.com

TARRAGONA**CENTRE MÈDIC RAMBLA NOVA**

RAMBLA NOVA, 103 • 43001
977250000
customer.support@synlab.es
www.synlab.es

TORTOSA**SYNLAB TORTOSA**

AV. GENERALITAT, 169 • 43500
977441360
customer.support@synlab.es
www.synlab.es

CEUTA**SYNLAB CEUTA**

C/ GENERAL SERRANO ORIVE, 1 ES:E PL:00 PT:B • 51001
96525108
customer.support@synlab.es
www.synlab.es

CLÍNICA SEPTEM

PASEO DE LA MARINA ESPAÑOLA, 9 • 51001
clinicaseptem@rusadirmedia.com

COMUNIDAD VALENCIANA**ALICANTE****ALICANTE****CLÍNICA VISTAHERMOSA**

AV. DENIA, 103 • 03015
965264200
clinica.vistahermosa@grupohla.com
www.grupohla.com

HOSPITAL VITHAS ALICANTE

PL. DOCTOR GÓMEZ ULLA, 15 • 03013
965201100
direccionalicante@vithas.es
vithas.es/centro/vithas-hospital-alicante/

INSTITUTO BERNABEU

AV. DE LA ALBUFERA, 31 • 03016
965154000
info@institutobernabeu.com
www.institutobernabeu.com

CLÍNICA UME

PL. CALVO SOTELO, 1 • 03001
965218484
evelyn.asencio@clinicaume.com
www.clinicaume.com

HOSPITAL VITHAS MEDIMAR

AV DE DENIA, 78 • 03016
965162200
infomedimar@vithas.es
vithas.es/centro/vithas-hospital-medimar/

CENTRO MÉDICO QUIRONSAUD ALICANTE

CRUZ DE PIEDRA, 4 • 03015
966972900
WWW QUIRONSAUD.COM

BENIDORM**HOSPITAL IMED LEVANTE**

DR. RAMÓN Y CAJAL, 7 • 03503
966878787
levante@imedhospitales.com
www.imedlevante.com/

HCB BENIDORM

AV ALFONSO PUCHADES, 8 • 03501
965853850
hospitalbenidorm@hcbhospitales.com
hcbhospitales.com/benidorm/

CAMPOAMOR**CENTRO MÉDICO VIRGEN DE LA CARIDAD CAMPOAMOR**

AV. DE LAS ADELFA, 45 • 03189
965322280
campoamor@cmvcaridad.com
www.cmvcaridad.com

DENIA**HOSPITAL SAN CARLOS**

PTDA. MADRIGUERES SUD, A-14 • 03700
902300124
hospital.sancarlos@grupohla.com
www.grupohla.com

CENTRO MÉDICO DENIA

C/ BENIARMUT, 1 BAJO • 03700
966435322
admin.cmd@centro-medico.com
www.cemclinicas.com

HCB DENIA

CAMINO DE GANDIA, 45 • 03700
966130190
hospitaldenia@hcbhospitales.com
hcbhospitales.com/denia/

ELCHE**HOSPITAL IMED ELCHE**

C/ MAX PLANCK, 3 ELCHE PARQUE EMPRESARIAL
TORRELLANO • 03203
965503030
elche@imedhospitales.com
http://www.imedelche.com/

FISIOTERAPIA HLA VISTAHERMOSA

C/ PORTA DE LES TAFULLES, 38D, BAJO • 03203
965500005
angeljavier.gallego@grupohla.com
www.grupohla.com

QUIRONSAUD ELCHE

C/ DE LA FIRA, 6 • 03202
966130010
info.elche@quironosalud.es
www.quironosalud.es

HOSPITAL UNIVERSITARIO DEL VINALOPO

CARRER TONICO SANSANO MORA, 14 • 03293
966673800
info@vinaloposalud.com
www.vinaloposalud.com

CENTRO DE REHABILITACION Y TRAUMATOLOGIA DEL DEPORTE SL (CLÍNICA RAQUIS)

C/ VICTORIA KENT, 55 BAJO • 03206
653127402
info@clinicaraquis.com
www.clinicaraquis.es

CLÍNICA ANTONIO VICENTE

C/ ANDREU CASTILLEJOS, 16 • 03201
965435454
administracion@clinicaantoniovicente.com
clinicaantoniovicente.es

IO CLÍNICA DR SOLER

PLAÇA MENÉNDEZ Y PELAYO, 6 • 03202
966610100
info@drsoler.com
drsoler.com/

ORIHUELA**CENTRO MÉDICO QUIRONSAUD ORIHUELA**

C/ EXTREMADURA, 4 • 03300
965300034
orihuela.torreveja@quironosalud.es
www.quironosalud.es

ROJALES**CLÍNICA RIBERA CIUDAD QUESADA**

C/ MALLORCA, 25, LOCALES 9,10,11 • 03170
699963758
info.ciudadquesada@riberacare.com
www.riberasalud.com/ciudad-quesada/

SAN VICENTE DEL RASPEIG**CENTRO DE FISIOTERAPIA VICENTE TOLEDO**

CERVANTES, 24, 1º DCHA. • 03690
965673691
informacion@fisioterapiavtoledo.com
www.fisioterapiavtoledo.com

SANTA POLA
QUIRONSAIUD GRAN ALACANT
 AV. FINLANDIA, 15 • 03130
 966130010
 info.granalacant@quironsalud.es
 www.quironsalud.es

SALVUM CLINIC
 C/ MONTE DE SANTA POLA, 15, GRAN ALACANT •
 03130
 966695374
 admin@salvumclinic.com
 www.salvumclinic.com

TORREVIEJA
HOSPITAL QUIRONSAIUD TORREVIEJA
 PARTIDA DE LA LOMA, S/N • 03184
 966921313
 info.torrevieja@quironsalud.es
 www.quironsalud.es/torrevieja

CASTELLÓN

CASTELLÓN
HOSPITAL VITHAS CASTELLÓN
 STA MARÍA ROSA MOLAS, 25 • 12004
 964726000
 infocastellon@vithas.es
 www.vithas.es

CENTRO DE RECUPERACION FUNCIONAL ENSENADA
33
 MARQUES DE LA ENSENADA, 33 BAJO • 12003
 964260559
 CRF33@HOTMAIL.ES

VALENCIA

ALDAIA
AFFIDEA CLÍNICA ATENEA ALDAIA
 C/ CHESTE, 32 • 46960
 961985742
 clinica@clinica-atenea.com
 www.clinica-atenea.com

ALFAFAR
AFFIDEA CLÍNICA ATENEA ALFAFAR
 PL. ALQUERÍA DE LA CULLA, 14 CENTRO COMERCIAL
 PARQUE ALBUFERA • 46910
 960888181
 clinica@clinica-atenea.com
 www.clinica-atenea.com

ALZIRA
AFFIDEA CLÍNICA TECMA
 AV. DRET DE REUNIÓN, 4 • 46600
 962455892
 OSCAR.CESARO@AFFIDEA.COM

BURJASSOT
HOSPITAL IMED VALENCIA
 AV. ILUSTRACIÓN, 1 • 46100
 963003003
 valencia@imedhospitales.com
 http://www.imedvalencia.com/

CARCAIXENT
HOSPITAL VITHAS AGUAS VIVAS
 CTRA. ALZIRA-TAVERNES DE VALLDIGNA, CV 50-KM
 11. URBANIZACIÓN AGUAS VIVAS S/N. • 46792
 962588933
 infovalenciaaguasvivas@vithas.es
 vithas.es/centro/vithas-hospital-aguas-vivas/

CATARROJA
CLÍNICA JAIME I DE CATARROJA
 AV. RAMÓN Y CAJAL, 26, BAJO • 46470
 961262731
 info@unidadesanitaria.com
 www.clinicajaimeicatarroja.com/

GANDIA
HOSPITAL IMED GANDÍA
 DAIMUZ, 26 BAJOS • 46701
 962874741
 citas@cmgandia.com
 www.imedgandia.com/

L'ELIANA
AFFIDEA CLÍNICA ATENEA L,ELIANA
 C/ TUÉJAR, 37 CENTRO COMERCIAL EL OSITO •
 46183
 960600070
 clinica@clinica-atenea.com
 www.clinica-atenea.com

TORRENTE
AFFIDEA CLÍNICA ATENEA TORRENTE
 AV. JUAN CARLOS I, 12 • 46900
 961561719
 clinica@clinica-atenea.com
 www.clinica-atenea.com

VALENCIA
HOSPITAL VITHAS VALENCIA CONSUELO
 CALLOSA DE ENSARRIA, 12 • 46007
 963177800
 infovalenciaconsuelo@vithas.es
 vithas.es/centro/vithas-hospital-valencia-consuelo/

HOSPITAL QUIRONSAIUD VALENCIA
 AV. BLASCO IBÁÑEZ, 14 • 46010
 963690600
 info.valencia@quironsalud.es
 www.quironsalud.es/valencia

HOSPITAL VITHAS VALENCIA 9 DE OCTUBRE
 AV. VALLE DE LA BALLESTERA, 59 • 46015
 963179100
 atencionalpaciente90@vithas.es
 vithas.es/valencia/detalle-centro/hospital-vithas-nisa-9-
 de-octubre-78

LA SALUD HOSPITAL
 DR. MANUEL CANDELA, 41 • 46021
 963897700
 info@casadesalud.es
 www.lasaludhospital.es

ASCIRES CAMPANAR
 AV. CAMPANAR, 114 – 116 (ENTRADA POR C/
 MARQUÉS DE SAN JUAN, 6) • 46015
 963404077
 campanar@ascires.com
 www.ascires.com

SYNLAB VALENCIA

GRAN VÍA FERNANDO EL CATÓLICO, 28 • 46008
963570313
customer.support@synlab.es
www.synlab.es

HOSPITAL IMSKE

C/ SUIZA, 11 • 46024
963690000
info@imske.com
www.imske.com

NEURAL INTENSIVE VALENCIA

C/ GUILLEM DE CASTRO, 46 • 46007
963891964
valencia@neuralintensive.com
neuralintensive.com/centr/o-neurorrehabilitacion-intensivavalencia/

IO CLÍNICA VILA

CARRER DE CIRILO AMORÓS, 6, BAJO Y 9 • 46004
963511404
info@clinicavila.es
clinicavila.es/

EXTREMADURA**BADAJOS****ALMENDRALEJO****POLICLÍNICA SAN BLAS ALMENDRALEHO**

C/ SAN BLAS, 11 • 06200
924671757
clincasb@clincasanblas.es
www.clincasanblas.es

BADAJOS**HOSPITAL QUIRONSAJUD CLIDEBA**

ELADIO SALINERO DE LOS SANTOS, 6 • 06011
924229050
clideba@quironsalud.es
www.quironsalud.es/clideba

LOS ÁNGELES, S.M.U.

AV. SANTA MARINA, 7 • 06005
924242425
administracion@clinicalosangeles.es
www.clinicalosangeles.es

SYNLAB BADAJOZ

MONTERIA, 2 • 06003
924246785
customer.support@synlab.es
www.synlab.es

MÉRIDA**POLICLÍNICA SAN BLAS MÉRIDA**

TRAVESÍA PRINCESA SOFÍA, S/N • 06800
924040989
clincasb@clincasanblas.es
www.clincasanblas.es

POLICLÍNICA DIANA

AV. REINA SOFIA, 34 • 06800
924311216
clinicadiana@clinicadiana.es
www.clinicadiana.es

CÁCERES**CÁCERES****HOSPITAL PARQUE SAN FRANCISCO**

RONDA DE SAN FRANCISCO, S/N • 10002
927012200
administracion@cqcsanfrancisco.es
www.cqcsanfrancisco.es

HOSPITAL QUIRONSAJUD CÁCERES

AV. DE LA UNIVERSIDAD, S/N • 10004
927181360
caceres@quironsalud.es
www.quironsalud.es/caceres

KINES 88 SL

C/ LIMA, 2 • 10005
927242015
FISIOTERAPIA@KINES88.COM

TANDEM FISIOTERAPIA

C/ VIENA, 1 BAJO • 10001
927830293
hola@tandemfisioterapia.com

GALICIA**ASOCIACIÓN DE HOSPITALES DE GALICIA (AHOSGAL)**

SANTIAGO LEÓN DE CARACAS, 1
SANTIAGO DE COMPOSTELA 15701
AHOSGAL.ES
INFO@AHOSGAL.ES

A CORUÑA**A CORUÑA****CLÍNICA ASSISTENS**

C/ FEDERICO GARCÍA, 4 BAJO • 15009
981175030
gerencia@tuclinica.es
www.tuclinica.es

HOSPITAL SAN RAFAEL

LAS JUBIAS, 82 • 15006
981179000
ade@imqsanrafael.es
www.imqsanrafael.es

HOSPITAL HM MODELO-BELEN

C/ VIRREY OSORIO, 30 • 15011
981147300
WWW.HMMODELO.COM

HOSPITAL QUIRONSAJUD A CORUÑA

C/ LONDRES, 2 • 15009
981219800
info.acoruna@quironsalud.es
www.quironsalud.es/hospital-coruna

MATERNIDAD HM BELEN
C/ FILANTROPÍA, 3 • 15011
981251600
belen@maternidadbelen.com
www.hmbelen.com

SYNLAB DOCTOR PERIS
JUAN FLOREZ, 34, 1º IZQ. • 15004
981264032
customer.support@synlab.es
www.synlab.es

FERROL
HOSPITAL JUAN CARDONA
C/ PARDO BAZAN, S/N • 15404
981312500
info@hjcardonana.org
www.riberasalud.com/nuestros-proyectos/

RIBEIRA
POLICLÍNICA EL CARMEN
CAMPOR DE MARTE, 6 • 15960
981872154
adminision@clinicaelcarmen.es
www.clinicaelcarmen.net

SANTIAGO DE COMPOSTELA
HOSPITAL HM ROSALEDA
SANTIAGO LEÓN DE CARACAS, 1 • 15701
981551200
www.hmrosaleda.com

SYNLAB COMPOSTELA
XENERAL PARDIÑAS, 10, SEMISÓTANO 8 • 15701
981562462
customer.support@synlab.es
www.synlab.es

LUGO

LUGO
HOSPITAL POLUSA, S.A.
DR. IGLESIAS OTERO, S/N • 27004
982222854
info.polusa@riberacare.com
www.riberasalud.com/nuestros-proyectos/

HOSPITAL QUIRONSAIUD LUGO
C/ MONTEVIDEO 23 • 27001
982284040
herminio.santosc@quironsalud.es
www.quironsalud.es/lugo

CLÍNICA POLUSA SANTO DOMINGO
PL. SANTO DOMINGO, 241º • 27001
982105756
clinasantodomingo@riberacare.com
www.riberasalud.com/nuestros-proyectos/

OURENSE

O BARCO DE VALDEORRAS
HOSPITAL DE LA REINA VALDEORRAS
RUA ACADEMIA DEQUIDT, 6-8 BJ • 32300
988320582
lauravalcarce@hospitaldelareina.com

OURENSE
HOSPITAL COSAGA
C/ SÁENZ DÍEZ, 11 • 32003
988371710
santiagovidal@cosaga.com; vidal@cosaga.com
www.cosaga.com

CENTRO MÉDICO EL CARMEN
AV. HABANA, 50-52 • 32003
988223400
davidms@centromedicoelcarmen.es
www.centromedicoelcarmen.es

PONTEVEDRA

CAMBADOS
CLÍNICA CARRERA
RUA NOVA, 36
986524680
oficina@carrerafisioterapia.com

CESANTES-REDONDELA
CENTRO MÉDICO CESANTES
RUA DO LOURAL, 7, BAJO • 36693
986495985-669400613
administracion@cmcesantes.com

LALIN
POLICLÍNICO HM ROSALEDA LALÍN
AV. BUENOS AIRES, 102 • 36500
986787464
yolanda.ferro@hospitalrosaleda.com
www.hmhospitalrosaleda.com

MARIN
ALTER SAUDE S.L.P.
C/ RUA DA PONTE, 29 BAJO • 36900
886212509
info@altersaude.es
www.altersaude.es

NIGRÁN
CENTRO MÉDICO VALMIÑOR
RUA DOS PAZOS, 1 • 36350
986114151
administracion@elcastrovalminor.com

PONTEVEDRA
HOSPITAL QUIRONSAIUD MIGUEL DOMINGUEZ
C/ FRAY JUAN DE NAVARRETE, 9 • 36001
986856800
info.mdo@quironsalud.es
www.quironsalud.es/migueldominguez

CENTRO MÉDICO VITHAS PONTEVEDRA
C/ EDUARDO PONDAL 68 • 36003
986868544
www.vithas.es

SANXENXO**CLÍNICA SALNÉS**

C/ CASTIÑEIROS, 2 BAJO C • 36960
 986727066-986724576-652234344
 clinicasalnes@gmail.com
 gerenciaclinicasalnes@gmail.com
 www.clinicasalnes.com

FISIOSAUDE SANXENXO

RUA MADRID 55, 1º B • 36960
 986727020
 paula@fisiosaudesanxenxo.com
 www.fisiosaudesanxenxo.com

VIGO**CLÍNICA SAN LAZARO**

C/ GARCÍA BARBON, 231º • 36201
 986425546
 administracion@clinicassanlazaros.com
 www.clinicassanlazaros.com

CONCHEIRO CENTRO MÉDICO QUIRURGICO

AV. DE MADRID, 4 • 36204
 986413244
 info@centromedicoconcheiro.com
 www.centromedicoconcheiro.com

HOSPITAL POVISA

SALAMANCA, 5 • 36211
 986413144
 info@povisa.es
 www.riberasalud.com/nuestros-proyectos/

HOSPITAL VITHAS VIGO

C/ VÍA NORTE, 48 • 36206
 986821100
 infovigo@vithas.es
 vithas.es/centro/vithas-hospital-vigo/

CLÍNICA GALENO

URZAIZ, 124, 1ª PLANTA • 36205
 986250077
 clinicagalenosl@mundo-r.com

**CENTRO DE FISIOTERAPIA Y REEDUCACIÓN
FUNCIONAL ML S.L.**

C/ DOCTOR CARLOS COLMEIRO LAFORET NUMERO, 5
 ENTRESUELO • 36203
 986229697
 fisioterapiaml@yahoo.es
 www.fisioterapiaml.com

GIBRALTAR**GIBRALTAR****SYNLAB GIBRALTAR**

I.C.C. BUILDING CASE MATES, F-19 B Y C • GX111AA
 35020042330
 customer.support@synlab.es
 www.synlab.es

ILLES BALEARS**UNIÓ BALEAR DE ENTIDADES SANITARIAS (UBES)**

ARAGÓN, 215. 1º PISO. DESPACHO 3
 PALMA DE MALLORCA 07008
 971 476 049
 UBES.ES
 UBES@CAEB.ES

CIUTADELLA DE MENORCA**SYNLAB CIUTADELLA**

FERRERIES, 25 • 07760
 971381750
 customer.support@synlab.es
 www.synlab.es

IBIZA**SYNLAB IBIZA**

C/ IGNACIO WALLIS, 35 • 07800
 971071131
 customer.support@synlab.es
 www.synlab.es

ROSEBAR

CARRER CAMÍ DE SA TORRE, 71 • 07810
 618981928
 rosebarlongevity.com/

MAHÓN**SYNLAB C.M. MALBUGER**

ANATOLIA, 38 B • 07703
 971369040
 customer.support@synlab.es
 www.synlab.es

PALMA DE MALLORCA**SYNLAB PALMA DE MALLORCA**

JESÚS, 9 • 07003
 971290007
 customer.support@synlab.es
 www.synlab.es

SYNLAB SANT JOAN DE DÉU

NUREDDUNA, 3 • 07006
 971100695
 customer.support@synlab.es
 www.synlab.es

HOSPITAL QUIRONSAIUD PALMAPLANAS

CAMÍ DELS REIS, 308 • 07010
 966921313
 noemikira.moya@quironsalud.es
 www.quironsalud.es/palmaplanas

ISLAS CANARIAS**ASOCIACIÓN DE CLÍNICAS Y CENTROS HOSPITALARIOS DE LAS PALMAS**

DOLORES DE LA ROCHA, 3 4P
LAS PALMAS DE G. CANARIAS 35001
928 010 798
SECRETARIA@HOSPITALESLASPALMAS.ORG

LAS PALMAS DE GRAN CANARIA

LAS PALMAS DE GRAN CANARIA
CIUDAD SAN JUAN DE DIOS LAS PALMAS
CTRA. A CIUDAD SAN JUAN DE DIOS, 1 • 35016
928339080
centrolaspalmas@sjd.es
www.sjdlaspalmas.es

HOSPITALES SAN ROQUE LAS PALMAS
C/ DOLORES DE LA ROCHA, 5 • 35001
928012630
atencionalpaciente@hospitalesanroque.com
hospitalesanroque.com/es

HOSPITAL PERPETUO SOCORRO
C/ LEÓN Y CASTILLO, 407 • 35008
928499900
gerencia@hpshospitales.com
www.hpshospitales.com/

HOSPITAL VITHAS LAS PALMAS
LEÓN Y CASTILLO, 292 • 35005
928297934
infolaspalmas@vithas.es
www.vithas.es/laspalmas/

HOSPITAL SAN JOSÉ
PADRE CUETO, 26 • 35008
928263708/20/24
info@hospitalsanjose.es
www.hospitalsanjose.es

SYNLAB LAS PALMAS
LEÓN Y CASTILLO, 64-66 • 38003
928042022
customer.support@synlab.es
www.synlab.es

CLÍNICA CAJAL
SENADOR CASTILLO OLIVARES, 15 • 35003
928371423
administracion.facturas@clinicacajal.es
www.clinicacajal.es

HOSPITAL POLICLÍNICO LA PALOMA
MAESTRO VALLE, 20 • 35005
687910445
direccion@hospitallapaloma.com
www.hospitallapaloma.com

MELONERAS, SAN BARTOLOMÉ DE TIRAJANA
HOSPITAL UNIVERSITARIO SAN ROQUE MASPALOMAS
C/ MAR DE SIBERI, 1 • 35100
928404142
direccioncorporativa@hospitalesanroque.com
hospitalesanroque.com/es

PUERTO DEL CARMEN
HOSPITEN LANZAROTE
C/ LOMO GORDO, S/N • 35510
922626240
lanzarote@hospiten.com
www.hospiten.com

PUERTO DEL ROSARIO
HOSPITAL PARQUE FUERTEVENTURA
C/ LEÓN Y CASTILLO, 48 • 35600
928851500
fuerteventura@parquehospitales.es
www.clinicaparque.es

SAN AGUSTÍN
HOSPITEN ROCA
C/ BUGANVILLA, 1 • 35100
928769004
roca@hospiten.com
www.hospiten.com

TELDE
HOSPITAL CIUDAD DE TELDE
C/ MISTER BLISSE, S/N • 35200
928707555
admision.hct@grupoicot.es
www.grupoicot.es/centros/hospital-icot-ciudad-de-
telde/

CLÍNICA ARNAO
C/ LCDO. GILBERTO MONZÓN MAYOR, 1 • 35200
928704013
administracion@clinicarnao.es
www.clinicaarnao.es

SANTA CRUZ DE TENERIFE

LA OROTAVA
HOSPITAL QUIRONSAÚDE VIDA (CENTRO MÉDICOS SALUD CANARIAS)
MAGNOLIAS, 2 URB. SAN MIGUEL LA OROTAVA • 38300
922330550
admision.vda@quironsalud.es
www.quironsalud.com/vida/

PLAYA DE LAS AMERICAS. ARONA
HOSPITAL UNIVERSITARIO HOSPITEN SUR
C/ SIETE ISLAS, 8 • 38660
922750022
sur@hospiten.com
www.hospiten.com

PUERTO DE LA CRUZ
HOSPITAL UNIVERSITARIO HOSPITEN BELLEVUE
C/ ALEMANIA, 6 URBANIZACIÓN SAN FERNANDO • 38400
922383551
bellevue@hospiten.com
www.hospiten.com

HOSPITEN TAMARAGUA
C/ AGUSTÍN DE BETHENCOURT, 30 • 38400
922386711
tamaragua@hospiten.com
www.hospiten.com

SAN CRISTOBAL DE LA LAGUNA**CLÍNICA PLUSSANA**

C/ VERDUGO Y MASSIEU, 64 LOCAL • 38320
922891275-639702537
info@plussana.es
www.plussana.com

CENTRO SPEN

C/ PROLONGACIÓN AV. INGENIEROS, 7 • 38320
658475518
info@centros-spem.com
www.centros-spem.com

SANTA CRUZ DE TENERIFE**HOSPITAL PARQUE**

MÉNDEZ NUÑEZ, 40 • 38002
922274400
dadmisiones@parquehospitales.es
www.clinicaparque.es

HOSPITAL UNIVERSITARIO HOSPITEN RAMBLA

C/ RAMBLA DE SANTA CRUZ, 115 • 38001
922291600
rambla@hospiten.com
www.hospiten.com

HOSPITAL VITHAS TENERIFE

ENRIQUE WOLFSON, 8 • 38006
922534730
infotenerife@vithas.es
es/centro/vithas-hospital-tenerife/

HOSPITAL QUIRONSAJUD TENERIFE

C/ POETA RODRÍGUEZ HERRERA, 1 • 38006
922270700
info.tenerife@quironsalud.es
www.quironsalud.es/hospital-tenerife

CLÍNICA QUINTA LA PAZ

C/ EMILIO SERRA FERNANDEZ DE MORATIN, 6-A • 38006
922205474
info@quintalapaz.es
www.quintalapaz.es

SYNLAB SANTA CRUZ DE TENERIFE

AV. ALVARO RODRIGUEZ LÓPEZ, 30 • 38005
922100440
customer.support@synlab.es
www.synlab.es

HOSPITAL SAN JUAN DE DIOS - TENERIFE

C/ SANTA CRUZ -LA LAGUNA, 53 • 38009
922645511
hospitaltenerife.hospital@sjd.es
www.sjd.es/tenerife/

LA RIOJA**LARDERO****HOSPITAL VIAMED LOS MANZANOS**

HERMANOS MARISTAS, S/N • 26140
941499490
losmanzanos@viamedlosmanzanos.com
www.viamedlosmanzanos.com

MADRID**ASOCIACIÓN DE CENTROS Y EMPRESAS DE HOSPITALIZACIÓN PRIVADA DE MADRID**

C/ DE SAN GERMÁN, 10 ESC. A 1ºG
MADRID 28020
917 704 576
INFO@ACHPM.ES

ALCALÁ DE HENARES**GRUPO 5 CIAN ALCALÁ DE HENARES**

C/ ALEJO CARPENTIER, 2 • 28806
911450160
administracion.cianalcala@grupo5.net
www.grupo5.net

HOSPITAL HM VALLES

C/ SANTIAGO, 14 • 28801
917374353
www.hmvalles.com

HOSPITAL DE DÍA QUIRONSALUD ALCALÁ DE HENARES (AHORA CENTRO MÉDICO QUIRONSALUD VALLE DEL HENARES)

VIA COMPLUTENSE, 118 (AHORA REPUBLICA DOMINICANA, 6) • 28806
981219800
direccion.tor@quironsalud.es
www.quironsalud.es

DR. GOYA ANÁLISIS - LABORATORIO CENTRAL

C/ VÍA COMPLUTENSE, 73-75 • 28805
918893600
info@laboratoriogoya.com
www.laboratoriogoya.com/

DR. GOYA ANÁLISIS - PUNTO DE EXTRACCIÓN

C/ JOSÉ MARÍA PEREDA, 30 • 28806
918893600
info@laboratoriogoya.com
www.laboratoriogoya.com/

ALCOBENDAS**SYNLAB MADRID**

VALGRANDE, 8 • 28108
913149629
customer.support@synlab.es
www.synlab.es

ALCORCON**HOSPITAL QUIRONSAJUD SUR**

C/ ESTAMBUL, 30 • 28922
913875000
hospitalsur@quironsalud.es
www.quironsalud.es/hospital-sur

CLÍNICA NEXO

PADRÓN, 6 • 28925
914881579
info@clnicanexo.com
www.clinicanexo.com

ALPEDRETE**C.M. ALPEDRETE**

COLLADO MEDIANO, 4 • 28430
917825039

BOADILLA DEL MONTE
HOSPITAL UNIVERSITARIO HM MONTEPRINCIPE
 AV. MONTEPRINCIPE, 25 • 28660
 917089900
 lespada@hmhospitales.com
 www.hmmontepincipe.com

BRUNETE
CLÍNICA REAL
 TRAV. REAL DE SAN SEBASTIÁN, 3 • 28690
 918164025

COLLADO VILLALBA
HOSPITAL UNIVERSITARIO GENERAL DE VILLALBA
 CTRA. M-608, KM 42 • 28400
 956798300
 secretariadireccion@hgvillalba.es
 www.quironsalud.es/es/red-centros/hospital-universitario-general-villalba

DIAGNOSLAB LABORATORIO CENTRAL
 CAMINO DE BERROCAL, 4 • 28400
 918507914
 recepcion@diagnoslab.com
 www.diagnoslab.com - www.laboratoriodeanalisisclinicos.com

FUENLABRADA
TRESSALUD
 C/ OVIEDO, 13 • 28942
 919423092
 info@tressalud.com
 www.tressalud.com

GUADARRAMA
C.M. PL.
 JOAQUIN RODRIGO, 6 BAJO • 28440
 918540231

LAS ROZAS DE MADRID
ALPHAS BIENESTAR Y SALUD
 AV. DE LOS BARRANCOS, 9 • 28290
 916308800
 info@alphas.es
 www.alphas.es

LEGANÉS
SYNLAB LEGANÉS
 AV. JUAN CARLOS I, 73 • 28916
 919195020
 customer.support@synlab.es
 www.synlab.es

MADRID
SYNLAB DRA. LÓPEZ SALCEDO
 ORENSE, 29, 2º D • 28020
 915559605
 customer.support@synlab.es
 www.synlab.es

SYNLAB HABANA
 PASEO DE LA HABANA, 2 • 28036
 915618486
 customer.support@synlab.es
 www.synlab.es

SYNLAB JORGE JUAN
 JORGE JUAN, 39 • 28001
 910007075
 customer.support@synlab.es
 www.synlab.es

SYNLAB SAGASTA
 SAGASTA, 18 • 28004
 914485500
 customer.support@synlab.es
 www.synlab.es

SYNLAB MENENDEZ PELAYO
 MENENDEZ PELAYO, 111 • 28007
 919199300
 customer.support@synlab.es
 www.synlab.es

CLÍNICA CENTRO
 AV. VENTISQUERO DE LA CONDESA, 42 • 28035
 686888084
 esfleon@gmail.com
 www.clinicacentro.com

CENTRO MÉDICO MAESTRANZA
 C/ TELLEZ, 30 • 28007
 915020301
 informacion@cmaestranza.com
 www.cmaestranza.com

HOSPITAL DE LA VOT DE SAN FRANCISCO DE ASIS
 C/ SAN BERNABÉ, 13 • 28005
 913657600
 info@hospitalvot.org
 www.hospitalvot.org/

CLÍNICA REMENTERIA
 C/ ALMAGRO, 36 • 28010
 618806280
 malamillo@clinicarementeria.es
 www.clinicarementeria.es

HOSPITAL VITHAS MADRID ARTURO SORIA
 C/ ARTURO SORIA, 103-107 • 28043
 912143244
 infomadrid@vithas.es
 vithas.es/centro/vithas-hospital-universitario-madrid-arturo-soria/

OFTALMOS
 C/ SANTA ENGRACIA, 6 • 28010
 914464000
 clinicoftalmos@oftalmos.es
 www.oftalmos.es/

HOSPITAL UNIVERSITARIO SAN FRANCISCO DE ASIS
 C/ JOAQUIN COSTA, 28 • 28002
 915617100
 hsfda@hsfda.com
 www.hsfda.com

MD ANDERSON CANCER CENTER MADRID
 C/ ARTURO SORIA, 270 • 28033
 912777220
 info@mdanderson.es
 www.mdanderson.es

HOSPITAL BEATA MARÍA ANA DE JESUS

C/ DOCTOR ESQUERDO, 83 • 28007

914097423

ogines.hbma@hospitalarias.es

www.hospitalbeata.org

FUNDACIÓN DEL LESIONADO MEDULAR

CAMINO DE VALDERRIBAS, 115 • 28038

917775544

informacion@medular.org

www.medular.org

CENTRO LESCER

C/ DE LOS PADRES DOMINICOS 5 • 28050

917398142

rlopez@centrolescer.org

www.centrolescer.org

REHAVITALIS EUGENIO SALAZAR

C/ EUGENIO SALAZAR, 47 • 28002

917452270

eugeniosalazar@rehavitalis.com

www.rehavitalis.com

REHAVITALIS DOCTOR ESQUERDO

C/ DORCTOR ESQUERDO, 112 (POSTERIOR) ENTRADA

C/ WALIA • 28007

915018137

doctoresquerdo@rehavitalis.com

www.rehavitalis.com

**COMPLEJO HOSPITALARIO RUBER JUAN BRAVO -
GRUPO QUIRÓNSALUD**

C/ JUAN BRAVO, 49 Y 39 • 28006

932360500

secretariadireccion.rjb@quironsalud.es

www.quironsalud.es/es/red-centros/complejo-
hospitalario-ruber-juan-bravo**HM UNIVERSITARIO HM SANCHINARRO**

C/ OÑA, 10 • 28050

917567800

imartine@hmhospitales.com

www.hmsanchinarro.com

HOSPITAL UNIVERSITARIO HM NUEVO BELEN

C/ JOSÉ SILVA 7 • 28043

917444100

pmonteliu@hmhospitales.com

www.hmhospitales.com

HOSPITAL UNIVERSITARIO LA LUZ

MAESTRO ÁNGEL LLORCA, 8 • 28003

914530200

info.laluz@quironsalud.es

www.quironsalud.es/hospital-la-luz

HOSPITAL QUIRONSALUD SAN JOSÉ

C/ CARTAGENA, 112 • 28002

945252500

info.sanjose@quironsalud.es

www.quironsalud.es/san-jose

HOSPITAL RUBER INTERNACIONAL

C/ LA MASÓ, 38 • 28034

913875000

ruber.rbi@ruberinternacional.es

www.ruberinternacional.es/

HOSPITAL UNIVERSITARIO SAN RAFAEL

C/ SERRANO, 199 • 28016

915649943

hsrmadrid.secretaria@sjd.es

www.hospitalsanrafael.es

HOSPITAL HM MADRID

PL. CONDE DEL VALLE SUCHIL, 2 • 28015

914444510

msanchezgalindo@hmhospitales.com

www.hmmadrid.com

**HOSPITAL UNIVERSITARIO VITHAS MADRID
ARAVACA**

C/ LA SALLE, 12 • 28023

915122900

callcenterhpa@vithas.es

vithas.es/centro/vithas-hospital-universitario-madrid-
aravaca/**FUNDACION INSTITUTO SAN JOSÉ**

C/ PINAR DE SAN JOSÉ, 98 • 28054

915080140

hospitalfundacionsanjose.info@sjd.es

www.fundacioninstitutosanjose.com

HOSPITAL VIAMED FUENSANTA

C/ ARTURO SORIA, 17 • 28027

914100200

compras.fuensanta@viamedsalud.com

www.hospitalfuensanta.com

FUNDACION JIMENEZ DIAZ

AV. DE LOS REYES CATÓLICOS, 2 • 28040

915504800

fjd@fjd.es

www.fjd.es/

HOSPITAL UNIVERSITARIO HLA MONCLOA

AV. VALLADOLID, 83 • 28008

915957000

direccion@hospitalmoncloa.es

www.grupohla.com

HOSPITAL VITHAS MADRID LA MILAGROSA

C/ MODETO LAFUENTE, 14 • 28010

914472100

secretaria.lamilagrosa@vithas.es

www.lamilagrosa.com

HOSPITAL LOS MADROÑOS

CTRA. M-501, KM. 17,900 (VÍA DE SERVICIO) • 28690

918163526

info@lmh.es

www.hospitallosmadronos.es

HOSPITAL DE NUESTRA SEÑORA DEL ROSARIO

C/ PRÍNCIPE DE VERGARA, 53 • 28006

914359100

secretaria@hospitalrosario.com

www.hospitalrosario.com

CLÍNICA SPINAL

C/ FERROCARRIL, 24 LOCAL • 28045

915270408

info@clinicaspinal.es

CLÍNICA SAN VICENTE

AV. VENTISQUERO DE LA CONDESA, 46. PLANTA 4ª.
• 28035
916318212
info@clincasanvicente.es
www.clinicasanvicente.es

CLÍNICA NOVOVISION

PASEO CASTELLANA, 54 • 28046
914111111
info@clincasnovovision.com
www.clinicasnovovision.com

MIRANZA IOA MADRID

GALILEO, 104 • 28003
915353570
info@ioamadrid.com
www.ioamadrid.com

CLÍNICA GINEFIV

C/ JOSÉ SILVA, 18 • 28043
915197541
WWW.GINEFIV.COM

SALUD Y EJERCICIO

EMILIO VARGAS, 15 • 28043
915346905
info@saludyejercicio.com
www.saludyejercicio.com

CLÍNICA CASTELLO 68

C/ CASTELLO, 68 ENTREPLANTA • 28001
628766753
clinicacastello68@gmail.com

CENTRO DE FISIOTERAPIA FISIOKINE

C/ ROSA DE SILVA, 19. LOCAL • 28020
915799652
fisiokine@clinicafisiokine.es
www.clinicafisiokine.es

CENTRO MÉDICO Y REHABILITACION PREMIUM MADRID

C/ VICTOR DE LA SERNA, 4 • 28016
915105635
jonatan.calvino@rehabilitacionpremiummadrid.com
www.rehabilitacionpremiummadrid.com

DIAGNOSLAB ANTONIO LÓPEZ

ANTONIO LÓPEZ, 471° G • 28019
914600699

CLÍNICA DEYRE

AV. DE VALLADOLID, 71 • 28008
915591174
deyre@deyre.com
www.deyre.com

UNILABS JUAN ESPLANDIU (LABORATORIO CENTRAL)

C/ JUAN ESPLANDIU, 15 • 28007
915504399
contacto@unilabs.com
www.unilabs.es

UNILABS DOCTOR CASTELO (CENTRO PROPIO)

C/ DR. CASTELO, 101° B • 28009
915737209
contacto@unilabs.com
www.unilabs.es

UNILABS ALMAGRO (CENTRO PROPIO)

C/ ALMAGRO, 23 BAJO • 28010
913080012
contacto@unilabs.com
www.unilabs.es

UNILABS ISAAC PERAL (CENTRO PROPIO)

C/ ISAAC PERAL, 42 BIS 1° • 28015
915445218
contacto@unilabs.com
www.unilabs.es

UNILABS CONDESA DE VENADITO (CENTRO PROPIO)

C/ CONDESA VENADITO, 18 BAJO • 28027
913269269
contacto@unilabs.com
www.unilabs.es

FISANAX

PASEO DE LOS ARTILLEROS, 25, LOCAL 2-3 • 28032
697583657
info@fisanax.com
www.fisanax.com

FISIOMADRID

C/ LOS MESEJO 27 • 28007
914331264
maprieto@fisiomadrid.es

HOSPITAL VIAMED SANTA ELENA

C/ LA GRANJA, 8 • 28003
914539400
info.santaelena@viamedsalud.com
www.viamedsantaelena.com

CENTRO DE ANALISIS SANITARIOS SL

C/ BRAVO MURILLO, 81 LOCAL • 28003
915334086
cas@casmadrid.com
www.casmadrid.com

CLÍNICA LÓPEZ IBOR

C/ DR. JUAN JOSÉ LOPEZ IBOR, 2 P.º DEL GRAL.
MARTÍNEZ CAMPOS, 46, 7ª PLANTA, (DOM FISCAL) •
28035
913162740
info@lopezibor.com
www.lopezibor.com

MAJADAHONDA

CENTRO MÉDICO MAJADAHONDA
CTRA. BOADILLA, 2 • 28220
916381247

MORALZARZAL

RM MORALZARZAL
PICO MARTILLO, 22 • 28411
918578644

MÓSTOLES

HOSPITAL UNIVERSITARIO HM PUERTA DEL SUR
 AV. CARLOS V, 70 • 28938
 912673100
 sruizdeaguiar@hmhospitales.com
 www.hmhospitales.com

HOSPITAL UNIVERSITARIO REY JUAN CARLOS

C/ GLADIOLO, S/N • 28933
 914816225
 info@hospitalreyjuancarlos.es
 www.quironsalud.es/es/red-centros/hospital-universitario-rey-juan-carlos

POLICLÍNICA DALI

C/ SALVADOR DALI, 1 POSTERIOR • 28933
 916146349
 policlinicadali@gmail.com
 www.policlinicadali.com

SYNLAB MOSTOLES

C/ LIBERTAD, 34 LOCALES 4 Y 5 • 28937
 916468120
 customer.support@synlab.es
 www.synlab.es

POZUELO DE ALARCON

HOSPITAL UNIVERSITARIO QUIRONSAUD MADRID
 C/ DIEGO DE VELÁZQUEZ, 1 • 28223
 914521900
 atencionpaciente.mad@quironsalud.es
 www.quironsalud.es/hospital-madrid

SYNLAB POZUELO

FRANCIA, 4. LOCAL COMERCIAL, 8 • 28224
 919119900
 customer.support@synlab.es
 www.synlab.es

RIVAS VACIAMADRID

DMI RIVAS
 C/ ELECTRODO, 72 LOCAL 80 • 28522
 912903037
 mld@dmisalud.com
 www.dmisalud.com

CLÍNICA LEVANTE

C/ ANTONIO MUÑOZ MOLINA, 1 • 28521
 914994545-914994589
 mmari@grupomultisalud.es
 www.clinicalevanterivas.com

HOSPITAL UNIVERSITARIO HM RIVAS

AV. JOSÉ DEL HIERRO, 94 A • 28521
 912160777
 WWW.HMHOSPITALES.COM

TORREJÓN DE ARDOZ

CENTRO DE REHABILITACIÓN SAN ISIDRO SL
 C/ JUAN XXIII, 6 • 28850
 677040155
 rehabilitacionsanisidro@hmail.com
 rehabilitacionsanisidro.com/

HOSPITAL UNIVERSITARIO DE TORREJÓN

C/ MATEO INURRIA, S/N • 28850
 916262626
 info@torrejonsalud.com
 www.riberasalud.com/nuestros-proyectos/

HOSPITAL QUIRONSAUD VALLE DEL HENARES

AV. DE LA CONSTITUCIÓN, 249 • 28850
 913333444
 direccion.tor@quironsalud.es
 www.quironsalud.es/valle-henares

CLÍNICA CELLOSA

C/ DE LA SOLANA, 12 • 28850
 916753072
 jgonzalez@cellosa.es
 www.cellosa.es

TORRELODONES

HOSPITAL UNIVERSITARIO HM TORRELODONES
 AV. CASTILLO OLIVARES, S/N • 28250
 912675000
 cmascias@hmhospitales.com
 www.hmhospitales.com

CEMECO

NOGAL, 1 LOCAL 16 B • 28250
 918594466

CONSULTA MÉDICA TORRELODONES

LOS ANGELES, 16 • 28250
 918592621

VALDEMORO

HOSPITAL UNIVERSITARIO INFANTA ELENA
 AV. REYES CATÓLICOS, 21 • 28341
 918948410
 nuria.gblazquez@quironsalud.es
 www.hospitalinfantaelena.es

VILLANUEVA DE LA CAÑADA

C.M. VILLANUEVA DE LA CAÑADA
 ARQUITECTO JUAN DE HERRERA, 2 • 28691
 918155210

MELILLA**MELILLA**

CLÍNICA DE FISIOTERAPIA FRANCISCO NAVARRO
 ÁLVARO DE BAZÁN, 8, LOCAL • 52006
 952679330
 FISIOML@HOTMAIL.ES

CLÍNICA RUSADIR

TENIENTE MORAN, 41 • 52006
 662691700-952676050-952673906
 info@rusadirmedia.com
 www.clinicarusadir.net

MURCIA**UNIÓN MURCIANA DE HOSPITALES Y CLÍNICAS (UMHC)**

CROEM. ACISCLO DÍAZ, 5 3ª PLANTA.
30005 MURCIA
616 579 203
SECRETARIA@UNIONMURCIANADEHOSPITALES.COM
UNIONMURCIANADEHOSPITALES.COM

AGUILAS**POLICLÍNICA AGUILAS**

C/ JUAN GRAY, S/N • 30880
968493717
informacion@policlinicaaguilas.com
www.policlinicaaguilas.com

CLÍNICA PESCADOR

PASEO DE PARRA, 35 • 30880
968076867-692167299
clinica-fisio@hotmail.com
http://www.clinicapescador.es/

ALHAMA DE MURCIA**CENTRO MÉDICO VIRGEN DE LA CARIDAD ALHAMA**

C/ FUENTE DEL RAL, 81 • 30840
968639418
alhama@cmvcaridad.com
www.cmvcaridad.com

CARAVACA DE LA CRUZ**HOSPITAL CMVC CARAVACA**

C/ DR. ROBLES, S/N. • 30400
968705541
hospital.caravaca@cmvcaridad.com
cmvcaridad.com/centro/hospital-cmvcaridad-caravaca/

CARTAGENA**HOSPITAL CMVC CARTAGENA**

JORGE JUAN, 30 • 30204
968506666
cmvc@cmvcaridad.com
www.cmvcaridad.com

FISIOTERAPIA CARTAGENA

C/ JIMENEZ DE LA ESPADA, BAJO. ESQUINA TIERNO GALVÁN • 30204
968089690
tmateo@cmvcaridad.com
www.cmvcaridad.com

HOSPITAL NTRA. SRA. DEL PERPETUO SOCORRO

SEBASTIÁN FERINGAN, 12 • 30205
968510500
administracion@perpetuosocorro.es
www.perpetuosocorro.es

CLÍNICA GAIA CARTAGENA

CARLOS III, 20 • 30203
868454355
clinica.cartagena.gaia@gmail.com
www.clinicagaiacartagena.es

CIEZA**CENTRO MÉDICO PASEO**

C/ PASEO, 15 BAJO • 30530
968764062
crfcmpaseo@hotmail.com

FUENTE ALAMO**CENTRO DE FISIOTERAPIA Y CONSULTAS MÉDICAS FUENTE ALAMO**

C/ CISNEROS, 9 • 30320
968596624
rhb-fuentealamo@perpetuosocorro.es
www.perpetuosocorro.es

CENTRO MÉDICO VIRGEN DE LA CARIDAD FUENTE ALAMO

C/ LORCA, 30 BAJO • 30320
968596086
fuentealamo@cmvcaridad.com
www.cmvcaridad.com

LA UNIÓN**CENTRO MÉDICO VIRGEN DE LA CARIDAD LA UNION**

C/ MAYOR, 122 • 30360
968541768
launion@cmvcaridad.com
www.cmvcaridad.com

LORCA**HOSPITAL VIRGEN DEL ALCAZAR**

ALAMEDA DE LOS TRISTES, S/N • 30800
968468600
miguelnavarro@virgendelalcazar.com
www.virgendelalcazar.com

CLÍNICA VERBO

ALAMEDA MENCHIRON, 1 BAJO • 30800
968115133-644652684
info@clinicaverbo.com
www.clinicaverbo.com

LOS ALCAZARES**POLICLÍNICA LOS ALCAZARES**

AV. LIBERTAD, 86 • 30710
968334636
cmalcazares@pvdolores.com
www.centromedicoalcazares.es

MAZARRÓN**CENTRO MÉDICO VIRGEN DE LA CARIDAD MAZARRON**

C/ LIBERTAD, 10 • 30870
968590587
mazarron@cmvcaridad.com/
www.cmvcaridad.com

MOLINA DE SEGURA**RIBERA HOSPITAL DE MOLINA**

C/ ASOCIACIÓN, S/N • 30500
968644030
hmolina@hospitaldemolina.com
www.hospitaldemolina.com

CLÍNICA RAUL FERNANDEZ

C/ VIENA, 22 • 30500
669456987
clinicraulfernandez@gmail.com

CLÍNICA VEGA MEDIA

C/ DR RICARDO CANO, 10 • 30500
968610010
administracion@clinicavegamedia.com
www.clinicavegamedia.com

MURCIA**HOSPITAL MESA DEL CASTILLO**

RONDA SUR, 20 • 30010
697635937
a.aguado@mesadelcastillo.com
www.mesadelcastillo.com

CENTRO MÉDICO VIRGEN DE LA CARIDAD MURCIA (ANTIGUA LA SEDA)

C/ OLOF PALME, 9-11 BAJO • 30009
968280023
info@cmvcaridadmurcia.com
www.cmvcaridad.com

POLICLÍNICA VOLTA

C/ CASTELICHE, 2 BAJO • 30008
968240946
gerencia@policlinicavolta.es
www.policlinicavolta.es

HOSPITAL LA VEGA

C/ ROMÁN ALBERCA, S/N • 30008
968278100
hospital.lavega@grupohla.com
www.grupohla.com

HOSPITAL QUIRONSAUD MURCIA

C/ MIGUEL HERNÁNDEZ, 12 • 30011
968365000
info.murcia@quironsalud.es
www.quironsalud.es/hospital-murcia

CENTRO MÉDICO QUIRONSAUD CARTAGENA

ANTONIO LAURET NAVARRO, 968 • 30203
683548056
luis.mesa@quironsalud.es
http://www.quironsaud.com

DYNAMICS CENTRO DE FISOTERAPIA, SALUD Y DEPORTE

PL. TRIANGULAR, 2, SANTA MARÍA DE GRACIA, • 30009
722412028
dynamics.salud@gmail.com
www.dynamicsalud.es

PUERTO LUMBRERAS**CLÍNICA PUERTO LUMBRERAS**

AV. PEDRO GARCÍA RUBIO, 55 • 30890
968493717
info@clinicapuertolumbreras.com
www.clinicapuertolumbreras.com

TORRE PACHECO**CENTRO MÉDICO TORREPACHECO SL**

AV. DE EUROPA, 2 BAJO • 30700
968585058
clientes@cmtorrepacheco.com
cmtorrepacheco.com

NAVARRA**INMARCOAIN****GRUPO 5 CIAN NAVARRA**

PL. DE EUROPA, 9 CIUDAD DEL TRANSPORTE DE PAMPLONA • 31119
94810086
contacto.ciannavarra@grupo5.net
www.grupo5.net

PAMPLONA**CLÍNICA SAN MIGUEL**

C/ BELOSO ALTO, 32 • 31006
948296000
clincicasanmiguel@clincicasanmiguel.es
www.clinicasanmiguel.es

CLÍNICA UNIVERSIDAD DE NAVARRA

AV. PÍO XII, 36 • 31008
948255400
www.cun.es

HOSPITAL SAN JUAN DE DIOS DE PAMPLONA-TUDELA

BELOSO ALTO, 3 • 31006
948231800
hospitalpamplona@sjd.es
www.hsdpamplona.com

PAÍS VASCO**ASOCIACIÓN DE EMPRESAS SANITARIAS DE EUSKADI (AESANE)**

PORTUETXE, 23-B. OFINCINA 312
SAN SEBASTIÁN-DONOSTIA 20018
943 325 998
GAREN@GAREN.ORG
GAREN.EUS

ÁLAVA**VITORIA****HOSPITAL VITHAS VITORIA (SAN JOSÉ)**

C/ BEATO TOMÁS DE ZUMÁRRAGA, 10 • 01008
945140900
infovitoria@vithas.es
vithas.es/centro/vithas-hospital-vitoria/

SYNLAB BOKILAB

ARANZABAL, 11, BAJO • 01008
945230178
customer.support@synlab.es
www.synlab.es

HOSPITAL QUIRONSAUD VITORIA

C/ LA ESPERANZA, 3 BAJO • 01002
945252500
bakartxo.carril@quironsalud.es
www.quironsalud.es/es/vitoria

BIZKAIA**BASAURI**

CLÍNICA COLUMBIA (BASAURI)
DR. JOSÉ GARAY, 5 • 48970
944262397
MARTA@CLINICACOLUMBIA.COM
WWW.CLINICACOLUMBIA.COM

BILBAO

CLÍNICA VIRGEN BLANCA
C/ MAESTRO MENDIRI, 2 • 48006
944127011
direccion@clinica.imq.es
centros.imq.es/sites/virgenblanca

CLÍNICA IMQ ZORROTZAURE
C/ BALLETSOLAETA, 4 • 48014
944755000
direccion@clinica.imq.es
centros.imq.es/sites/zorrotzaurre/default/es_es

CLÍNICA COLUMBIA (BILBAO)
BARRAINCUA, 1 • 48009
944247322
marta@clinicacolumbia.com
www.clinicacolumbia.com

CENTRO MÉDICO QUIRONALUD PL. EUSKADI
PL. EUSKADI, 7 • 48009
944898030
peuskadi.bil@quironsalud.es
www.quironsalud.es

CENTRO DE NEURORREHABILITACIÓN CENER
C/ EGAÑA, 10 • 48010
94443 4927
administracion.aitamenni@hospitalarias.es
www.aita-menni.org

ERANDIO

HOSPITAL QUIRONALUD BIZKAIA
CTRA. DE LEIOA-UNBE, 33 BIS • 48950
968365000
direccion.bil@quironsalud.es
www.quironsalud.es/bizkaia

SANTURTZI

HOSPITAL SAN JUAN DE DIOS SANTURCE
AV. MURRIETA, 70 • 48980
944939900/11
ospitaleasanturtzi@sjd.es
www.hospital-sanjuandedios.es

GIPUZKOA

ARRASATE-MONDRAGÓN
CASA DE HERMANAS HOSPITALARIAS AITA MENNI
BARRIO GESALIBAR, 15 • 20509
943794411
gerencia.aitamenni@hospitalarias.es
www.aita-menni.org

SAN SEBASTIÁN

HOSPITAL DE DIA QUIRONALUD DONOSTIA
PARQUE ALCOLEA, 7 (ALTO DE EGIA) • 20012
967247100
direccion.don@quironsalud.es
www.quironsalud.es/donostia

CENTRO DE NEURORREHABILITACIÓN ZUATZU
PARQUE EMPRESARIAL ZUATZU, EDIFICIO ORIA. C/
ZUATZU, 8. PLANTA BAJA, LOCALES 1 Y 2. • 20018
943224 401
administracion.aitamenni@hospitalarias.es
www.aita-menni.org

POLICLÍNICA GUIPUZCOA - GRUPO QUIRÓNALUD
PASEO MIRAMÓN, 174 • 20014
943002800
bakartxo.carril@quironsalud.es
www.policlinicagipuzkoa.com

TOLOSA

CLÍNICA STA. Mª DE LA ASUNCION
CTRA. DE IZASKUN, 9 • 20400
943697000
info@clinicadelaasuncion.com
www.clinicadelaasuncion.com



ASPE

C/ Alcántara, 20.

28006, Madrid.

914 585 765

info@aspesantidad.es

Imágenes: © Unsplash, Envato y freepik.

Textos: © Aspe

Diseño y maquetación: CMDG / SPINE

Para más información: www.apesantidad.es

Cualquier forma de reproducción, distribución, comunicación pública o transformación de esta obra sólo puede ser realizada con la autorización de sus titulares, salvo excepción prevista por la ley. Diríjase a CEDRO (Centro Español de Derechos Reprográficos) si necesita fotocopiar o escanear algún fragmento de esta obra.

